



Entre la empatía y el rechazo

www.oxfam.org



Financiado por
la Unión Europea
Ayuda Humanitaria



AMBASSADE
DE FRANCE
AU VÉNÉZUÉLA
*Liberté
Égalité
Fraternité*



MINISTÈRE
DE L'EUROPE
ET DES AFFAIRES
ÉTRANGÈRES
*Liberté
Égalité
Fraternité*

Délégation régionale
de coopération pour
l'Amérique du Sud

Estudio de percepciones de xenofobia y discriminación hacia personas migrantes de Venezuela en Colombia, Ecuador y Perú

En 2019, Oxfam publicó el informe *Sí, Pero no Aquí*. En ese entonces, la migración desde Venezuela era de 3,6 millones de personas. Al 5 de agosto de 2023, según la Plataforma de Coordinación Interagencial para Refugiados y Migrantes de Venezuela se contaban 7,710,887 personas venezolanas refugiadas y migrantes en el mundo, 6,527,064 de ellos en América Latina y el Caribe.

Hasta agosto 2023, Colombia es el primer país receptor con 2,894,593 personas venezolanas registradas, seguido de Perú con 1,542,004, Brasil con 477,493, y Ecuador con 474,945.

A través de un análisis comparativo con los resultados de 2019, este estudio busca identificar novedades en el comportamiento de las poblaciones en países de acogida y las principales reflexiones y opiniones hacia las personas migrantes venezolanas. La evidencia destaca que persisten visiones fluctuantes sobre la percepción de las personas migrantes, particularmente las mujeres, y la contribución económica y cultural de los migrantes en los países de acogida. Por un lado, las percepciones muestran menor apoyo para la mujer venezolana; y opiniones como que los países de acogida están en una situación “límite”; que las personas migrantes sean atendidas solo mientras la situación mejora para que regresen luego a su país; y que las personas migrantes tienen un impacto negativo en la economía y la seguridad. Por otro lado, las percepciones también identifican un interés en mitigar acciones de xenofobia y discriminación.

El objetivo de este informe es sensibilizar a la opinión pública, las autoridades y las organizaciones que trabajan sobre la situación migratoria venezolana para mitigar la discriminación y la xenofobia.

INFORME DE OXFAM – DICIEMBRE 2023

Este estudio de tipo cuantitativo y cualitativo analiza y compara los resultados publicados en el informe *Sí, Pero no Aquí*, de 2019, sobre las dinámicas de las migraciones venezolanas en Colombia, Ecuador y Perú, y las actuales percepciones de xenofobia y discriminación hacia las personas migrantes. Los resultados del presente estudio dan cuenta de la persistencia de opiniones fluctuantes sobre la migración venezolana. Aunque se muestra empatía por las causas que han forzado su movilidad y cierta preocupación por la xenofobia, la mayoría sostiene que deben regresar a Venezuela cuando la situación mejore allí. Desde Oxfam se emiten recomendaciones hacia los Estados, la comunidad internacional, los medios de comunicación y la sociedad civil orientadas a garantizar los derechos de las personas migrantes, facilitar su integración en los países de acogida, combatir la xenofobia y erradicar los prejuicios de género hacia las mujeres migrantes.

© Oxfam Internacional, diciembre de 2023

Esta publicación está sujeta a *copyright* pero el texto puede ser utilizado libremente para la incidencia política y campañas, así como en el ámbito de la educación y de la investigación, siempre y cuando se indique la fuente de forma completa. El titular del *copyright* solicita que cualquier uso de su obra le sea comunicado con el objeto de evaluar su impacto. La reproducción del texto en otras circunstancias, o su uso en otras publicaciones, así como en traducciones o adaptaciones, podrá hacerse después de haber obtenido permiso y puede requerir el pago de una tasa.

La información en esta publicación es correcta en el momento de enviarse a imprenta.

Foto de portada: Mujeres migrantes, retornadas y de comunidades de acogida del departamento de Arauca, Colombia. Colectivo AICA / Oxfam Colombia.

Foto de contraportada: hermanas charlan en la cocina de la casa de su madre, Táchira, Venezuela. Marina Calderon/Oxfam Noviembre 2023



Financiado por
la Unión Europea
Ayuda Humanitaria

“Este documento abarca las actividades de ayuda humanitaria realizadas con la asistencia financiera de la Unión Europea. Las opiniones expresadas en él no deben interpretarse en modo alguno como la opinión oficial de la Unión Europea. La Comisión Europea no se hace responsable del uso que se pueda hacer de la información contenida en el documento.”

RESUMEN

La migración venezolana se ha intensificado en los últimos años, alcanzando más de 7,7 millones de personas, y siendo la segunda migración más grande de la historia moderna después de la de Siria. Antes de la pandemia, las rutas y los destinos finales apuntaban en su mayoría a países de América del Sur, pero en la actualidad se ha extendido una marcada tendencia hacia el norte del continente con destino final a los Estados Unidos, cruzando la selva del Darién y el corredor mesoamericano a pesar de los graves riesgos de esta travesía.

La falta de integración en los países de acogida, experiencias de discriminación, violencia o falta de medios de vida, son algunas de las razones que explican estos cambios. Aún en este contexto, Colombia, Ecuador y Perú se encuentran entre los principales destinos, sobre todo por razones de reunificación familiar. En ellos se realizó este estudio de percepciones sobre la migración venezolana, que compara sus resultados con los documentados en el informe ***Sí, Pero no Aquí***, también de Oxfam, de 2019.

Los resultados del trabajo cuantitativo y cualitativo, hecho entre enero y agosto de 2023, evidencian la persistencia de opiniones fluctuantes sobre la migración venezolana. La valoración social de la migración recogida en esta investigación revela una matriz de opinión negativa sobre el impacto de las personas migrantes en el ámbito laboral, su incidencia en la economía, los desafíos de la integración en los países de acogida y las percepciones sobre la situación de las mujeres venezolanas.

Aunque se muestra empatía por las causas que han forzado su movilidad y cierta preocupación por la xenofobia, la mayoría sostiene que las personas migrantes deben regresar a Venezuela cuando la situación mejore allí. Entre los hallazgos destaca la percepción sobre la mujer, ambivalente, pero con predominio de creencias negativas relacionadas con su sexualidad.

Mientras, la migración venezolana, heterogénea y dinámica, sigue encontrándose en una compleja vulnerabilidad. Esto exige diseñar o ajustar políticas públicas que tengan como objetivo promover narrativas positivas sobre migrantes y que eviten que escalen los problemas asociados con la discriminación y xenofobia, garantizar los derechos durante todo el proceso migratorio (incluido el tránsito) e integrar a las personas migrantes en los países receptores.

1. INTRODUCCIÓN

En agosto de 2023 se contabilizaban 7,710,887 personas venezolanas refugiadas y migrantes en todo el mundo, que representan un 22 % de la población del país. De esta cifra, que parece no detenerse, **6,527,064 se encuentran en América Latina y el Caribe**¹. La migración venezolana es la segunda más grande de la historia moderna, después de la de Siria². Esta realidad ha motivado este estudio, que analiza y compara los resultados publicados en el informe *Sí, Pero no Aquí* de 2019³ y las dinámicas de las migraciones venezolanas en Colombia, Ecuador y Perú, con las percepciones actuales de la población de esos países hacia los migrantes.

Entre las personas encuestadas predomina una percepción negativa sobre las personas migrantes venezolanas. Del mismo modo que en el estudio de 2019, los resultados evidencian opiniones cambiantes, ambivalentes y contradictorias sobre la migración.

Los hallazgos más destacados del estudio —de carácter cuantitativo y cualitativo— evidencian que en Colombia, Ecuador y Perú persiste el recelo como opinión generalizada sobre las personas migrantes, porque **se entiende que por su causa se reducen los salarios y empeoran las condiciones de trabajo**; se identificó que existe un bajo reconocimiento de los beneficios y la riqueza que podrían generar los migrantes en las economías; y dos de cada diez personas en Colombia (23.7 %), Ecuador (22.8 %) y Perú (24.5 %) opinan que la migración genera tensiones económicas y competencia laboral para quienes son nacionales de esos países.

Los resultados indican, también, que hay factores que influyen en la percepción pública sobre la migración venezolana, como los medios de comunicación, los estereotipos, los prejuicios, y las experiencias personales, que derivan en la asociación de la migración con la delincuencia y la pérdida de identidad cultural. Se admite, sin embargo, que el rechazo está asociado más con la pobreza que con su condición extranjera: en Colombia así lo refirió el 51.8% de los entrevistados; en Ecuador el 44.7 %; y en Perú el 45.4 %.

La crisis de Venezuela afecta de forma diferenciada a las mujeres. La migración forzada, en contextos de indefensión y de desprotección que las sitúan en una posición de precariedad, **es un factor de riesgo ante abusos, explotación laboral y sexual, sometimiento a tareas de cuidado, roles de reproducción y todo tipo de violencias**. De hecho, en contraste con el estudio de 2019, los resultados revelan una disminución en la idea de que debe apoyarse a las mujeres migrantes. Esta tendencia puede estar relacionada con la hipersexualización y deshumanización que han sufrido las mujeres venezolanas. No obstante, en los grupos focales se identificaron aspectos positivos como la admiración por su amabilidad, su resiliencia, su ética de trabajo y su determinación.

Aunque en los tres países existen personas con posturas positivas para

"...el mundo está hecho de diversidad y todos somos parte de ese conjunto de cosas con las que convivimos en el día a día. Para que una cultura sea más interesante, competitiva, completa e íntegra hace falta añadir más factores, lo veo como una oportunidad que tiene el país para que la misma población, uno como colombiano, se rete a ser mejor persona, mejor profesional y se tengan mejores competencias en el país..."

Participante de grupo focal en Colombia

acoger la migración, la mayoría espera que los migrantes regresen a Venezuela una vez que la situación mejore. Por ello, este informe, además de ofrecer un diagnóstico claro sobre la percepción de la migración venezolana, identifica también narrativas transformadoras y presenta algunas recomendaciones concretas para **mitigar la discriminación y la xenofobia, que borren las barreras que tienen las personas migrantes en los países de acogida y fomenten su integración, de la mano del Estado y la sociedad civil.**

2. METODOLOGÍA

Para este informe, Oxfam emprendió una investigación mixta, de carácter cuantitativo y cualitativo, en tres países clave: Colombia, Ecuador y Perú, por ser estos los que concentran más del 60% de la población migrante venezolana (4.9 millones). La investigación fue desarrollada entre los meses de enero y agosto de 2023.

Inició con un estudio de *social listening* sobre la percepción de los migrantes. Esta técnica cualitativa permitió identificar las narrativas de los nacionales de los países de acogida y los testimonios de las personas migrantes venezolanas instaladas en estos territorios, o en proceso de retorno a Venezuela.

La técnica utilizada para recoger los datos cuantitativos fue la encuesta y se concentró en la percepción sobre:

- a) la presencia de migrantes en general y de mujeres migrantes en particular;
- b) las percepciones y actitudes personales hacia la población migrante venezolana y las personas venezolanas que quieren regresar a su país;
- c) la responsabilidad de integración y el objetivo de la migración venezolana;
- d) el impacto de la globalización y las fronteras;
- e) la escala de racismo.

DATOS TÉCNICOS DEL ESTUDIO CUANTITATIVO Y CUALITATIVO



Metodología cuantitativa:

- Personas en general mayores de 18 años residentes en Colombia, Ecuador y Perú.
- Volumen de encuestas por país, distribuidas de la siguiente manera: Colombia, 1,567 encuestas; Ecuador, 1,380 encuestas; Perú, 1,139 encuestas, con un margen de error de $\pm 1,53\%$ para un nivel de confianza de 95 % en las condiciones más desfavorables ($p=q=0,5$) y para datos globales de la muestra. 4,086 encuestas en total.
- Encuesta autoadministrada CAWI (Computer Assisted Web Interviewing) proyectada a un panel online.
- Cuotas por sexo y edad cruzadas con tamaño de hábitat y clase social.

Metodología cualitativa:

Estudio de *social listening* en Colombia, Ecuador y Perú, bajo una triple perspectiva: la de los países receptores, la de los migrantes venezolanos instalados en esos países, y la de los migrantes retornados o en proceso de retorno a Venezuela. El análisis de la escucha social del ecosistema digital en redes sociales se realizó entre el 1° de enero de 2023 hasta el 15 de abril de 2023.

Se hicieron tres grupos focales en Colombia, Ecuador y Perú. Se seleccionaron participantes con edades medias y posturas intermedias sobre la migración venezolana. La inclusión de personas con diferentes edades y opiniones permitió obtener una visión completa y matizada de la situación. Se optó por dejar fuera de los grupos a las personas más proclives y críticas con la migración venezolana.

También, como parte de la metodología implementada, se entrevistó a personas expertas en migración en Colombia, Ecuador, Perú y Venezuela, para afinar la comprensión de la evolución de los movimientos migratorios en la región, y la persistencia o empeoramiento de los contextos y percepciones negativas hacia los migrantes venezolanos.

La investigación tuvo un foco explícito en la situación de xenofobia, discriminación y violencia hacia las mujeres venezolanas en situación en movilidad. Una de las finalidades del informe es visibilizar las circunstancias de vulnerabilidad y riesgos a las que están sometidas durante su estadía en el país de acogida, trayecto de retorno y regreso a Venezuela (de ser el caso), y plantear mensajes y recomendaciones diferenciadas con enfoque de derechos humanos a favor de las mujeres venezolanas migrantes.

3. EVOLUCIÓN DE LA MIGRACIÓN EN LA REGIÓN: LA CRECIENTE DIÁSPORA VENEZOLANA

En 2020, la Organización Internacional para las Migraciones (OIM) estimaba que existían en el mundo un total de 281 millones de personas migrantes⁴. Para ese mismo año, en el continente americano se contabilizaban unos 73,5 millones de personas en esta condición⁵. En el movimiento migratorio latinoamericano y caribeño se calculaban, por su parte, 14,8 millones de personas en movilidad⁶.

Luego de la crisis por la pandemia de COVID-19 la frontera entre Colombia y Panamá tuvo una actividad sin precedentes. Entre 2014 y 2020, el registro de entradas irregulares se había mantenido entre 6,175 y 30,055, mientras que para 2021 aumentó a 133,726. A su vez, para 2022 se observa un nuevo incremento interanual de 86 %, ubicándose el total de entradas irregulares en 248,284; y, en general, siendo las personas de nacionalidad venezolana las de mayor protagonismo en los grandes movimientos en las Américas⁷. La ruta del Darién es considerada como una de las más peligrosas del mundo⁸. A la par, desde países como Colombia, hubo un incremento de personas venezolanas retornadas, pasando de un 15 % en 2021 a un 28 % en 2022⁹.

En el contexto regional, la Plataforma de Coordinación Interagencial para Refugiados y Migrantes de Venezuela (R4V) proyecta que, para finales de 2023, alrededor de 5 millones de personas venezolanas en países de destino, 2.38 millones de personas de las comunidades de acogida, 1.24 millones de migrantes de Venezuela pendulares, 940 mil migrantes de Venezuela en tránsito y 541,600 de personas que retornan a sus países de origen desde Venezuela requieren asistencia humanitaria.¹⁰

El perfil de la migración venezolana es de composición heterogénea, con migraciones en solitario (en su mayoría hombres jóvenes, en edades económicamente productivas, que consideran que sus ingresos no son suficientes para satisfacer sus necesidades y las de sus familias¹¹) o en núcleos familiares completos (una tendencia en aumento, con madres a la cabeza), caracterizado por flujos de grupos migrantes asimétricos en cuanto a sus características socioeconómicas, profesionales, lugares de procedencia, y países de destino.

Ello ha derivado en una dinámica constante, activa, en movimiento¹²: algunas personas se van (migran), otras están en movimiento pendular (en especial en las fronteras con Colombia), mientras que algunas regresan a Venezuela (sobre todo de manera temporal, entre 2021 y 2023), y otras deciden dejar los países que inicialmente los acogieron (entre ellos Colombia, Ecuador y Perú) para emprender una nueva aventura migratoria hacia otros países, en

"...muchos dicen que son atrevidos, que no saben ni mendigar, que son ladrones, que sólo vienen a robar y a quitar el trabajo de los ecuatorianos, el trabajo que les pertenece y les quitan..."

Participante de grupo focal en Ecuador.

especial, Estados Unidos y Brasil (para agosto de 2023, Brasil era el tercer país de acogida de los migrantes venezolanos)¹³.

Tanto el retorno a Venezuela como la migración a terceros países ha ocurrido entre personas venezolanas que formaron parte del flujo migratorio de los años 2016-2019, apuntándose entre sus razones los efectos económicos adversos producidos por la pandemia, la fragilidad democrática en la región, las escasas oportunidades educativas y de empleo, y **las situaciones de discriminación y xenofobia**. Por otra parte, el gobierno venezolano desde 2018 ha estado ejecutando un plan denominado “Vuelta a la Patria”¹⁴, anunciándose retornos al país por vía terrestre y aérea¹⁵, que se ha extendido, desde octubre de 2023, a personas deportadas por los Estados Unidos.

La migración hacia Estados Unidos, cruzando la frontera colombo-panameña por el tapón del Darién y el tránsito posterior por los países de Centro América, se ha incrementado durante los últimos dos años. El Darién es un bosque tropical lluvioso por el que miles de migrantes caminan durante varios días a través de ‘trochas’, en ocasiones dirigidos por guías o ‘coyotes’, sin acceso a agua potable, alimentos ni servicios de salud, es decir, en total desprotección ante graves riesgos. Las personas quedan expuestas a grupos de delincuencia organizada y redes de trata de personas. Se estima que durante 2022 más de 150,000 venezolanos y venezolanas transitaron por esta peligrosa ruta¹⁶, 50 veces más que en 2021¹⁷.

En general, entre enero y diciembre de 2022, 1,268 personas fallecieron en los distintos trayectos migratorios en el continente americano: 232 mujeres, 616 hombres, 91 niños y adolescentes, y 329 personas sin identificar¹⁸.

Luego, entre enero y octubre de 2023 se contabilizaron 1,006 muertes o desapariciones en la región de las Américas por diferentes hechos: accidentes, violencia, ahogamientos por inmersión, condiciones ambientales, enfermedad, y otras varias por razones aún desconocidas¹⁹.

Pero el tránsito es apenas una de las primeras dificultades que afrontan las personas migrantes en situación de vulnerabilidad.

Si bien la migración suele tener impactos económicos positivos en los países de acogida —pues la mano de obra siempre disponible y barata es un impulso para ello— la explotación laboral, el desconocimiento de los derechos, y la desprotección en seguridad e higiene en el trabajo siempre están presentes en el contexto laboral de los migrantes.

Un estudio de 2022²⁰ del Fondo Monetario Internacional (FMI) afirma que la migración de la fuerza laboral venezolana ha ocurrido en tres fases: la primera, constituida por profesionales universitarios con experiencia; la segunda, por jóvenes de clase media con títulos universitarios; la tercera, a partir de 2018, por migrantes cuyo perfil laboral corresponde con hogares de bajo recursos y con un nivel educativo inferior. Casi dos tercios de los venezolanos migrantes están en edad laboral, pero en la realidad presentan serias brechas con respecto a los trabajadores nacionales de los países de acogida. Según estimaciones del FMI, si se aplican las políticas de integración correctas, **la migración venezolana contribuiría al aumento del PIB de Colombia, Ecuador y Perú entre 2,5 y 4,5 puntos porcentuales para 2030.**

Gran parte de las personas migrantes venezolanas viajan sin documentación y en circunstancias de vulnerabilidad en materia de protección, seguridad alimentaria, salud y trabajo, entre otros ámbitos. No obstante, como precisa la profesora e investigadora de la Universidad Simón Bolívar de Venezuela, Claudia Vargas-Ribas, consultada para esta investigación, la principal medida tomada por los países de acogida, casi en cadena, fue la implementación de requisitos especiales o visas para la entrada de personas venezolanas, lo que lejos de garantizar una migración segura y ordenada, empeoró su problemática situación jurídica-administrativa irregular. Además de lo costoso y complicado que representa cubrir los trámites de regularización, restringiendo su integración y el acceso a medios de vida dignos. La experta Lucie Laplace, también entrevistada para este estudio, agrega que estas medidas políticas han creado “el tapón del sur”, simbolizando las barreras a la migración hacia los Andes de América del Sur.

4. VALORACIÓN SOCIAL DEL IMPACTO DE LA MIGRACIÓN VENEZOLANA EN LA ECONOMÍA

“...si bien es cierto que hay buenas personas y resulta positivo para muchos países, ciertos ciudadanos venezolanos han resultado más contraproducentes para la economía...”.

Participante de grupo focal en Perú

Como se ha señalado, el fenómeno migratorio venezolano continúa extendiéndose. Sin embargo, muchas personas aún lo asumen como algo circunstancial: casi el 60% de las personas encuestadas en Colombia, Ecuador y Perú creen que los migrantes venezolanos ingresan a esos países para “mejorar su situación económica y volver a Venezuela” y un 21% adicional piensa que lo hace para obtener recursos e irse a otro país. Solo un 6 % considera que van a “quedarse para siempre”.

Esta posición de las comunidades de acogida ante la realidad de un flujo migratorio venezolano que no cesa pudiera implicar que la narrativa antimigratoria se consolide.

Como en el estudio *Sí, Pero no Aquí*, de 2019, en la actualidad persiste el recelo hacia los migrantes relacionado con el impacto en la economía y en las oportunidades laborales. En aquel entonces, siete de cada diez personas de Colombia, Ecuador y Perú, afirmaban que la migración reducía los salarios y empeoraba las condiciones de trabajo²¹.

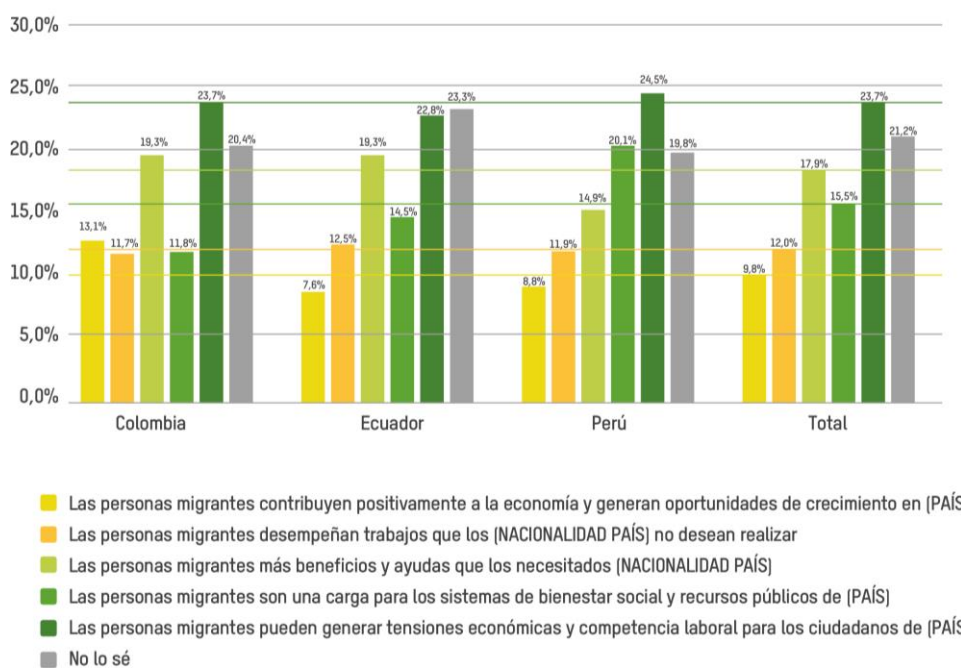
Los resultados de la nueva encuesta señalan que menos del 6% del total entrevistado tiene una percepción positiva del impacto económico de la presencia de personas migrantes: **Colombia (4.9 %), Ecuador (6 %), y Perú (5.6 %)**. Ecuador presenta el porcentaje más alto de personas que están preocupadas por la pérdida de sus empleos debido a la migración (23 %), seguido de Colombia (14 %) y Perú (11 %).

La particular percepción sobre la “disputa por los espacios y oportunidades laborales” y la narrativa de “competencia por los recursos” que habría traído consigo la migración venezolana ya fue documentada en el estudio de 2019²². Cuatro años después, en los grupos focales de Perú se manifestó que la irregularidad de los migrantes afecta la competencia por empleos y los recursos limitados, y en Ecuador se mostró preocupación por que la mano de obra barata reduzca las oportunidades laborales y empuje a la baja los salarios de los nacionales. En contraste, en Colombia se asume que algunos migrantes venezolanos tienen habilidades valiosas que pueden influir de forma ventajosa en ciertos sectores económicos.

Estas ideas son consistentes con los resultados de las encuestas: **dos de cada diez personas en Colombia (23.7 %), Ecuador (22.8 %) y Perú (24.5 %) opinan que la migración genera tensiones económicas y competencia laboral para quienes son nacionales de esos países**. No obstante, en Colombia (11.7 %), Ecuador (12.5 %) y Perú (11.9%) se reconoce que las personas migrantes desempeñan trabajos que las nacionales no desean realizar. Esto se traduce en la percepción de que el migrante está dispuesto a hacer cualquier trabajo para subsistir, incluso aquellos despreciados por las personas nacionales. Como ya se advirtió, **siete de cada diez personas entrevistadas en Ecuador (72.9 %), Perú (71.7 %) y Colombia (65.8 %) estuvo de acuerdo con la expresión “la inmigración hace bajar los salarios y empeorar las condiciones laborales para muchos trabajadores del país”**. Solo una de cada diez personas, de los países en estudio, **considera que la migración es positiva para la economía y el crecimiento del país de acogida. Persiste la idea de que la culpa es del migrante, liberando de responsabilidad a los empleadores o a las legislaciones migratorias y laborales**.

Frente a esta visión sobre la economía, también existe una tendencia prevalente con relación al aumento de la delincuencia debido a los migrantes, siendo Perú el país con más personas preocupadas por ello (40 %), seguido de Ecuador (23.6 %), y Colombia (21.2 %).

PERCEPCIONES SOBRE PERSONAS MIGRANTES



Fuente: datos de la encuesta. Elaboración propia.

5. PERCEPCIONES SOBRE LAS PERSONAS MIGRANTES VENEZOLANAS: ¿QUÉ CAMBIA Y QUÉ PERSISTE?

“...no sé si decir que la población ecuatoriana es algo xenófoba, pero si vemos un venezolano decimos que es ‘chamo’ y le empezamos a molestar además de otras cosas que no voy a decir, cosas de regrésate a tu país, socialista...”

Participante de grupo focal en Ecuador.

La crisis social, política, económica y humanitaria que afecta a la población de Venezuela y las estrategias de supervivencia que deben adoptar millones de personas en el país, como la migración forzada para preservar su vida y la de su familia²³, han dado lugar al surgimiento de apreciaciones negativas sobre la cultura venezolana. Bien lo explica la experta Lucie Laplace al afirmar que ha habido una degradación progresiva de la imagen de las personas venezolanas, asociándolas con pobreza y bajo nivel de estudios, incrementando las acciones de discriminación, violencia y xenofobia contra ellas.

En Ecuador, por ejemplo, Laplace afirma que cuando inició el flujo migratorio (2017) existía simpatía por los migrantes venezolanos; pero luego surgió un cambio de percepción, particularmente contra las personas afrodescendientes venezolanas, que profundizó el racismo, pues, para ciertas personas en esa región, se asocia el tono de la piel con pobreza, falta de desarrollo intelectual y delincuencia, dando lugar a situaciones de discriminación y xenofobia.

En los tres países encuestados se admite que el rechazo hacia las personas migrantes está más asociado con su pobreza (aporofobia) que con su condición extranjera: en Colombia así lo refirió 51.8 % de los entrevistados; en Ecuador, 44.7 %; y en Perú, 45.4 %.

No obstante, en palabras de Gabriel Samudio, experto consultor independiente entrevistado para este estudio, la xenofobia y la discriminación no siempre son evidentes o abiertas, por lo general se traducen en microagresiones, comentarios despectivos o actitudes sutiles, que muchas veces resultan difícil de medir.

El análisis de las percepciones en los tres países objeto de este estudio — Colombia, Ecuador y Perú²⁴—, muestra **la permanencia de opiniones cambiantes, ambivalentes e incluso contradictorias, respecto a la migración, como las documentadas en el estudio de 2019**. En aquel entonces, más del 80 % de las personas entrevistadas afirmó comprender las

circunstancias que han forzado la migración venezolana, pero cerca del 70 % esperaba que se aplicaran regulaciones fronterizas más estrictas²⁵. En 2023, en Colombia, un 40 % de los encuestados manifestó estar ‘totalmente de acuerdo’ con acoger bien a las personas migrantes; una cifra superior a las de Ecuador, con 30.1 % y Perú, con 32.1 %. Sin embargo, 81.4 % de las personas entrevistadas en Colombia, 79.8 % en Ecuador y 80,6 % en Perú afirmaron estar de acuerdo con que las personas migrantes sean atendidas solo mientras la situación mejora para que regresen luego a su país.

Asimismo, en los tres países hay preocupación por la seguridad y la influencia de la diversidad cultural. Quienes participaron en los grupos focales expresaron desconfianza y temor ante las diferencias culturales, sobre todo porque se continúa asociando a la migración con el aumento de la delincuencia o las prácticas de mendicidad. Por eso, aproximadamente la mitad de las personas encuestadas en Colombia (47 %), Ecuador (57 %) y Perú (58 %) opinan que la cultura corre riesgo debido a la migración, mientras que apenas dos de cada diez personas en estos países plantean que los migrantes pueden mejorar su cultura.

No obstante, **queda claro que los medios de comunicación y redes sociales, los estereotipos y prejuicios, y las experiencias personales inciden de manera definitiva en la percepción pública sobre la migración venezolana.** Por ello, pese a las percepciones registradas, buena parte de las poblaciones de estos países puede sentir conexión emocional que trasciende las percepciones y preocupaciones relacionadas con la migración, generando sentimientos de empatía, compasión, admiración y reconocimiento.

Existen otros aspectos alentadores: cuatro de cada diez entrevistados de los tres países expresó que las personas migrantes venezolanas deben recibir el mismo trato y oportunidades que las nacionales, sin importar su origen, lo que genera una actitud positiva y de igualdad. En la misma línea, **entre las personas consultadas se evidencia una marcada preocupación por el crecimiento del racismo y la xenofobia en los tres países, lo cual se traduce en indicios de sensibilización ante actitudes discriminatorias y disposición a contrarrestarlas.**

Expresaron, también, que les gustaría ser más “tolerantes” con la migración. En Colombia 40.3 % manifestó su interés en participar en acciones concretas para ayudar a personas migrantes. En paralelo, se destaca la presencia de algunos elementos propios de la cultura venezolana que son valorados de forma positiva en la percepción pública, como la gastronomía, el béisbol y el aumento de la competitividad laboral; en Perú, se valora la experiencia de las personas migrantes venezolanas para fortalecer la industria del petróleo y el deporte.

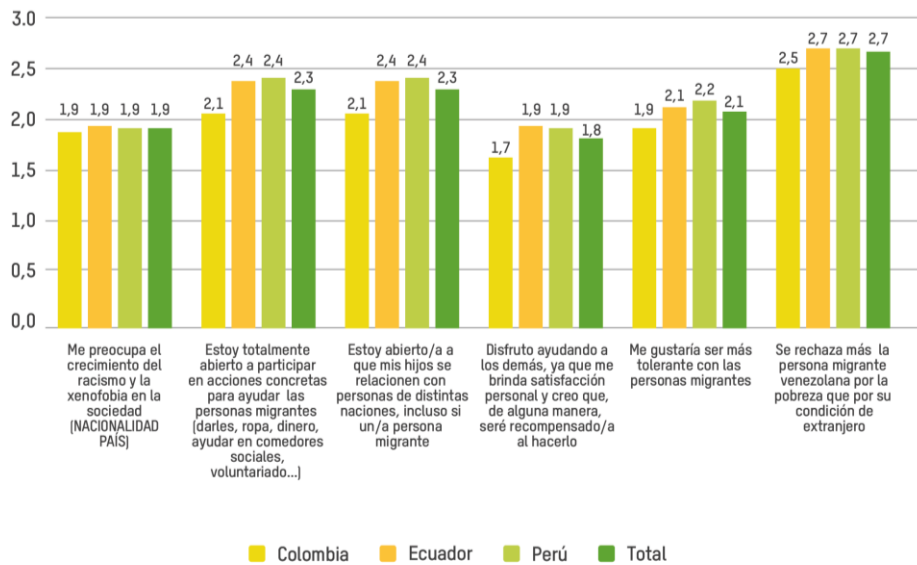
En resumen, las percepciones hacia la migración venezolana y su cultura son diversas, y por supuesto, las experiencias personales contribuyen a mejorar las nociones negativas y promueven la comprensión.

PERCEPCIONES SOBRE PERSONAS MIGRANTES

Promedio de las respuestas codificadas de la siguiente manera:

1. Totalmente de acuerdo
2. Algo de acuerdo
3. Ni de acuerdo ni en desacuerdo
4. Algo en desacuerdo
5. Totalmente en desacuerdo

De esta manera un resultado más cercano a 1 mostrara mayor apoyo por parte del promedio de encuestados y más cercano a 5 mayor rechazo . El promedio se sitúa en 3.



6. DESAFÍOS A LA INTEGRACIÓN EN LOS PAÍSES DE ACOGIDA

Aunque un porcentaje de los encuestados consideran que los migrantes venezolanos pueden contribuir con la diversidad cultural y social y ser fuente de aprendizaje de experiencias, **en los grupos focales se detectaron preocupaciones por la inseguridad que se asocia con la presencia de migrantes.** Tanto en Colombia, como en Ecuador y Perú se menciona el factor de inseguridad como estereotipo asociado con la migración: una de las percepciones más negativas evidenciadas en el estudio. Esta visión coincide con los resultados del estudio de 2019: el 73.5 % en Colombia, 67.9 % en Ecuador y 70.0 % en Perú, consideraron que la migración “hace subir la delincuencia y la inseguridad” y, de hecho, identificaron la delincuencia como una ‘característica’, del hombre migrante²⁶.

“...deberíamos tener mano dura con los venezolanos que delinquen y expulsar a esta gente que no está obrando bien y quedarnos sólo con los buenos, con mano dura...”.

Participante de grupo focal en Perú.

En 2023, las personas ecuatorianas participantes en los grupos focales manifestaron que en su cotidianidad tienen poca interacción con migrantes, mientras que en Perú las interacciones con personas migrantes venezolanas han tenido un impacto positivo en las percepciones. En los grupos focales en Colombia, Ecuador y Perú se reconocen algunos esfuerzos gubernamentales para la integración, y mencionan la implementación de la cultura y el arte como herramientas para promoverla y cambiar estereotipos.

Sin embargo, siete de cada diez encuestados cree que sus países están en una ‘situación límite’ porque las leyes que regulan la entrada y permanencia de extranjeros son demasiado ‘permisivas’ en las fronteras: 72 % en Colombia, 70.7 % en Ecuador y 70.1 % en Perú. Un porcentaje similar, de los tres países, opina que quienes migran deben integrarse si se quieren quedar en el país.

No obstante, la integración de las personas migrantes en la sociedad del país de acogida implica un largo proceso de cambios y adaptación a nuevas realidades, desconocidas para la mayoría, representativas de circunstancias de vulnerabilidad ante la incertidumbre de una nueva cultura y costumbres. **En los tres países existe una percepción similar en cuanto a la carga compartida de la responsabilidad por esta integración: se reconoce que los políticos y el ordenamiento jurídico deben establecer las políticas y medidas para facilitar la integración (29.9 %); que los propios migrantes deben esforzarse y adaptarse a la sociedad de acogida (27.1 %); y que la propia sociedad debe estar dispuesta a recibir y acoger a los migrantes (25.2 %).**

Las personas participantes de los grupos focales asumen una posición de recepción (Ecuador), de evolución (Colombia) y de oportunidades (Perú), con referencia a la facilitación de la integración del migrante venezolano a sus sociedades, pero destacan la presencia de desafíos y tensiones. Entre dos y

tres de cada diez personas de estos países piensan que los migrantes hacen grandes esfuerzos para lograr su integración social. Pero, en Ecuador estiman que la integración debe pasar por un control migratorio riguroso previo; en Colombia, hacen énfasis en la necesidad de otorgar permisos laborales y de crear programas educativos para los hijos de los migrantes; y en Perú las opiniones son mixtas, destacando a la cultura y el arte como iniciativas viables.

La encuesta hecha para este informe revela también que existe preocupación entre las personas nacionales de Colombia, Ecuador y Perú, por un 'efecto llamada de la migración'²⁷, es decir, la llegada de más migrantes en el futuro. El país que expresa más preocupación al respecto es Ecuador (47 %), seguido de Perú (40.5 %) y Colombia (39.8 %). Cuatro de cada diez personas de los países monitoreados aluden, además, que las fronteras son necesarias para proteger la identidad cultural y los recursos de cada país.

En cuanto al regreso de los migrantes a Venezuela, en Ecuador, creen que sería beneficioso en términos de empleo y disponibilidad de recurso públicos; en Colombia, consideran que es una decisión personal y ven como valientes a las personas que retornan; igual opinión se tiene en Perú, pero se agrega que sería una pérdida de mano de obra calificada.

7. PERCEPCIONES SOBRE LA SITUACIÓN DE LAS MUJERES VENEZOLANAS

La mujer venezolana enfrenta obstáculos particulares a raíz de la crisis que envuelve a Venezuela: a la pobreza, el machismo, la violencia basada en género, la ausencia de oportunidades y la estigmatización, se suma la migración forzada como nuevo factor de riesgo para las mujeres. Los contextos de desprotección a los que se enfrenta la mujer migrante venezolana (en el país de origen, en el trayecto y en el país de acogida) la sitúan en una posición de precariedad de condiciones mínimas de existencia digna, siendo blanco de abusos, explotación laboral y sexual, sometimiento a las tareas de cuidado, roles de reproducción, y violencia en todos los sentidos, esquemas propios del patriarcado que desconoce e invisibiliza sus derechos.

El estudio cuantitativo de este informe ofrece resultados ambivalentes sobre las mujeres migrantes, percibiéndose que ellas requieren de apoyo, pero sin mostrar empatía con la lucha por sus derechos.

En Colombia (37.5 %), Ecuador (32.1 %) y Perú (24.3 %) reconocen que hay que brindar apoyo a las mujeres migrantes porque enfrentan mayores desafíos al emigrar. Sin embargo, en 2019 esta opinión contaba con mayor apoyo: 62.0 % en Colombia, 63.7 % en Ecuador y 51.5 % en Perú²⁸.

Asimismo, en los tres países (Colombia: 8.2 %; Ecuador: 7.2 %; Perú: 5.1 %) hay una baja consideración hacia las mujeres migrantes como agentes de cambio en la lucha por los derechos y la justicia social, perspectiva propia del androcentrismo vigente en contextos latinoamericanos.

Esta disminución en el apoyo hacia las mujeres migrantes puede estar asociada a la tendencia generalizada de hipersexualizarlas y deshumanizarlas, percibiéndolas como personas incapaces de superarse, cuestión que se evidencia en las opiniones sobre las venezolanas.

Calificativos denigrantes como “las mujeres venezolanas roban a los maridos de las colombianas”, o “las venezolanas han llegado a robar los maridos a Perú”, se derivaron de la escucha de redes en Colombia, Perú y Ecuador, lo que representa un grave riesgo para la mujer venezolana en cuanto a su seguridad y dignidad.

En tal sentido, es preocupante que **las creencias acerca de la mujer venezolana apuntan a su sexualidad y sugieren su predisposición de involucrarse en actividades como la 'prostitución'**²⁹. Es una visión que ya estaba presente en 2019. En la escucha de redes también se encontraron afirmaciones como “Lima es una ciudad llena de prostitución venezolana”, o en Ecuador “la prostitución venezolana está infectada de VIH”³⁰. Se trata de una apreciación frecuente, y casi uniforme, entre los participantes de los grupos focales de los tres países, que fomenta los estereotipos negativos que perjudican el desenvolvimiento seguro de las mujeres venezolanas, potenciados por situaciones de pobreza y precariedades.

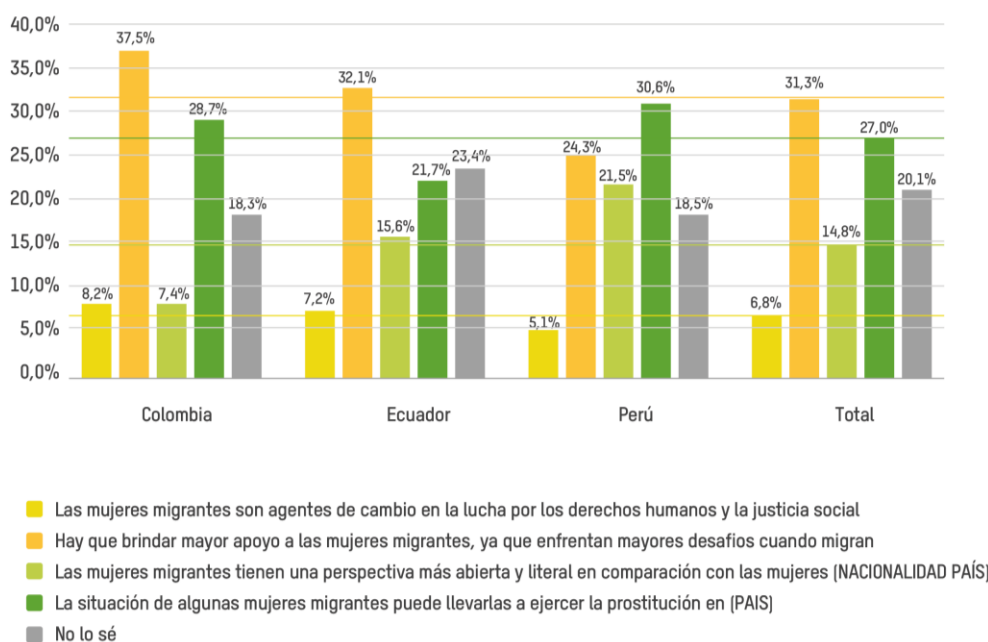
Por ejemplo, según los datos de la encuesta, en promedio, tres de cada diez de los participantes de los tres países asumen que la situación vivida por algunas mujeres migrantes la pueden llevar a ejercer la 'prostitución'; además 14.8 % considera que las mujeres migrantes tienen una perspectiva 'más abierta y liberal' en comparación con las mujeres nacionales de Colombia, Ecuador y Perú, siendo este último el de mayor prevalencia (21.5 %).

En contraste, en los grupos focales los participantes expresaron su admiración por la amabilidad, resiliencia, y habilidad para entablar relaciones interpersonales positivas por parte de las mujeres migrantes venezolanas, agregando que reconocen su ética de trabajo y determinación.

"...son mujeres muy trabajadoras, muy simpáticas, y la verdad que me topé hace poco una doctora venezolana haciendo mis prácticas, por Ayacucho y la verdad que fue de lo mejor, tienen más experiencia en su trabajo y la verdad que me enseñó mucho de sus costumbres, de cómo vino, de su país".

Participante de grupo focal en Perú

PERCEPCIONES SOBRE LAS MUJERES MIGRANTES



Fuente: datos de la encuesta. Elaboración propia.

8. RECOMENDACIONES

Los relatos, las palabras y las imágenes que utilizamos son esenciales para la construcción del imaginario sobre las personas migrantes. En atención a los aspectos tratados en este estudio y reconociendo que la migración es un derecho, se exponen las siguientes recomendaciones que exhortan a medios de comunicación, los Estados y la sociedad civil a ofrecer un trato digno, respetuoso y que fomente la integración de las personas migrantes de Venezuela a sus países de acogida:

Mujeres migrantes: erradicar los prejuicios de género

- Es muy importante que los medios de comunicación documenten el impacto específico en las mujeres migrantes venezolanas y sensibilicen a la sociedad y las autoridades acerca de los desafíos que viven. Resulta clave **enfaticar que la crisis migratoria sitúa a mujeres y niñas ante mayores riesgos que los demás grupos poblacionales.**

- Aunar esfuerzos entre medios de comunicación y las autoridades para diseñar e implementar campañas que **cambien las percepciones asociadas con la sexualización de la mujer venezolana**.
- Es fundamental que las autoridades competentes **fortalezcan el acceso de las rutas de atención y prevención de violencia contra las mujeres** para mitigar riesgos de explotación y abusos contra mujeres migrantes.

Integración de las personas migrantes

- Contribuir a que se escuche la voz de las propias personas migrantes. Es esencial que la comunidad internacional, los donantes y la sociedad civil en toda la región trabajen conjuntamente para **apoyar y fortalecer la organización y el liderazgo de personas migrantes venezolanas** para diseñar programas y políticas de integración.
- Resulta necesario que medios de comunicación y autoridades competentes **documenten y diseñen campañas de sensibilización sobre la migración basadas en evidencia**, en las que se valore el aporte de las personas migrantes en distintas facetas de la sociedad y la economía, incluyendo el trabajo de cuidado.
- Es clave que las organizaciones humanitarias continúen y redoblen sus esfuerzos para **informar a la población en las comunidades de origen, tránsito y destino sobre los riesgos, derechos y servicios de atención para migrantes**.
- Desde la cooperación internacional, sería importante incrementar el financiamiento de proyectos **que contribuyan con la integración de las personas migrantes**, sin discriminación por nacionalidad, incluyendo componentes de erradicación de la discriminación, xenofobia y estereotipos de género.
- **Promover políticas que fomenten la interculturalidad en la escuela, los medios de comunicación y las empresas**. Los gobiernos de la región, particularmente en los países de tránsito y destino, pueden tener un rol primordial para favorecer la interacción y la diversidad de las culturas, el respeto de las diferencias, y no imponer una identidad como superior a otras.
- Gobiernos y las organizaciones humanitarias en los países de acogida pueden contribuir a la integración de las personas migrantes a través de la **implementación programas de salud mental**. Una persona que se siente diferente a los demás o que vale “menos” que los demás puede sentirse sola. Este sentimiento puede poco a poco socavar la propia capacidad de la persona migrante para participar en la vida de la sociedad, afectando por ejemplo la flexibilidad y la adaptabilidad.
- Resulta esencial que los gobiernos de países de acogida, con apoyo de la cooperación internacional, **garanticen servicios de fácil acceso para la regularización del estatus migratorio**, que permitan la obtención de documentación personal, permisos para trabajar, convalidación de credenciales técnicas o profesionales, y acceso a sistemas de salud, educación, cuidados y alojamiento.
- Promover el **diálogo entre gobiernos, empresas y sociedad civil de los países de acogida para facilitar la inserción laboral** sin discriminación y garantizando los derechos laborales de las personas migrantes.

NOTAS

- ¹ Plataforma de Coordinación Interagencial para Refugiados y Migrantes (R4V) (agosto 2023). Refugiados y migrantes venezolanos en la región. Disponible en <https://www.r4v.info/es/document/r4v-america-latina-y-el-caribe-refugiados-y-migrantes-venezolanos-en-la-region-ago-2023> (último acceso 10/10/2023).
- ² Banco Interamericano de Desarrollo (2022). Medición del impacto de la migración en Venezuela. Disponible en <https://publications.iadb.org/publications/spanish/viewer/Medicion-del-impacto-de-la-migracion-en-Venezuela.pdf> (último acceso 17/10/2023). También, Organización Internacional para las Migraciones (OIM) (2022). Informe sobre las migraciones en el mundo 2022. Disponible en <https://worldmigrationreport.iom.int/wmr-2022-interactive/?lang=ES> (último acceso 5/10/2023).
- ³ Oxfam (2019). Sí, Pero no Aquí. Disponible en <https://policy-practice.oxfam.org/resources/si-pero-no-aqui-percepciones-de-xenofobia-y-discriminacion-hacia-migrantes-de-v-620890/#>, (último acceso 5/10/2023).
- ⁴ Organización Internacional para las Migraciones (OIM) (2022). Informe sobre las migraciones en el mundo 2022. Disponible en <https://worldmigrationreport.iom.int/wmr-2022-interactive/?lang=ES> (último acceso 5/10/2023).
- ⁵ Portal de datos sobre migración (2020). Número total de migrantes internacionales (mediados de año) 2020. Disponible en https://www.migrationdataportal.org/es/international-data?i=stock_abs_&t=2020&m=1&rm49=19 (último acceso 5/10/2023).
- ⁶ Idem.
- ⁷ OIM (2023). Tendencias migratorias en las Américas. Febrero 2023. Disponible en <https://robuenosaires.iom.int/sites/g/files/tmzbdl626/files/documents/2023-04/Tendencias-Migratorias-en-las-Américas-ESP-Feb-2023.pdf> (último acceso 10/10/2023).
- ⁸ Doctors of the World (29 de agosto de 2023). Darien gap: one of the most dangerous migration routes. Disponible en <https://doctorsoftheworld.org/blog/darien-gap-one-of-the-most-dangerous-migration-routes/> (último acceso 26/10/2023).
- ⁹ Idem.
- ¹⁰ Plataforma de Coordinación Interagencial para Refugiados y Migrantes (R4V9) (octubre 2023). Regional refugee and migrant response Plan 2023. Septiembre 2023. Disponible en <https://www.r4v.info/es/node/452#> (último acceso 10/10/2023).
- ¹¹ Observatorio de Investigaciones Sociales en Frontera (Odisef) (2023). Informe N° 25: Movilidad humana venezolana en julio de 2023: prevalece el retorno. Disponible en <https://odisef.org/wp-content/uploads/2023/08/En-Contexto-N25-Movilidad-humana-venezolana-en-julio-de-2023-prevalece-el-retorno-ODISEF.pdf> (último acceso 25/10/2023).
- ¹² Ello puede contrastarse con los datos contenidos en la hoja informativa Situación humanitaria de la población en movilidad en la frontera Chile | Perú, en el que se documenta la intención de movimiento de las personas migrantes venezolanas (IMPACT-REACH, Cáritas Perú, Cáritas Chile y Catholic Relief Services, agosto de 2023).
- ¹³ Plataforma de Coordinación Interagencial para Refugiados y Migrantes (R4V) (agosto 2023). Evolución de las cifras en los 17 países R4W. Disponible en <https://www.r4v.info/es/refugiadosymigrantes> (último acceso 17/10/2023).
- ¹⁴ Ministerio del Poder Popular para la Comunicación e Información (2018). ESPECIAL | Plan Vuelta a la Patria continúa protegiendo a miles de venezolanos. Disponible en <http://www.minci.gob.ve/especial-plan-vuelta-a-la-patria-continua-protegiendo-a-miles-de-venezolanos/> (último acceso 5/10/2023).
- ¹⁵ Ministerio del Poder Popular para las Relaciones Exteriores (2023). Tema: Plan Vuelta a la Patria. Disponible en <https://mppre.gob.ve/tema/vuelta-a-la-patria/> (último acceso 5/10/2023).
- ¹⁶ Gobierno Nacional de la República de Panamá (2002). Tránsito irregular de extranjeros por la frontera con Colombia por país según orden de importancia. Año 2022. Disponible en https://www.migracion.gob.pa/images/img2022/PDF/IRREGULARES_POR_DARIEN_DICIEMBRE_2022.pdf (último acceso 10/10/2023).
- ¹⁷ Oficina Regional para Centroamérica, Norteamérica y el Caribe de la OIM (2023). 2022 duplica el número de migrantes en la peligrosa ruta del Tapón del Darién. Disponible en <https://rosanjose.iom.int/es/news/2022-duplica-el-numero-de-migrantes-en-la-peligrosa-ruta-del-tapon-del-darien> (último acceso 10/10/2023).
- ¹⁸ OIM (2023). Tendencias migratorias en las Américas. Febrero 2023. Disponible en <https://robuenosaires.iom.int/sites/g/files/tmzbdl626/files/documents/2023-04/Tendencias-Migratorias-en-las-Américas-ESP-Feb-2023.pdf> (último acceso 10/10/2023).
- ¹⁹ Missing Migrants Project (2023). Muertes durante la migración, registradas desde 2014, por región del incidente. Disponible en <https://missingmigrants.iom.int/data> (último acceso 10/10/2023).
- ²⁰ Fondo Monetario Internacional (FMI) (2022). Los migrantes venezolanos brindan oportunidades económicas a América Latina. Disponible en <https://www.imf.org/es/News/Articles/2022/12/06/cf-venezuelas-migrants-bring-economic-opportunity-to-latin-america> (último acceso 10/10/2023).
- ²¹ Oxfam (2019). Ob. cit. Página 9.
- ²² Idem.
- ²³ Las condiciones económicas, políticas y sociales continúan siendo de difícil afrontamiento en Venezuela. Actores locales y humanitarios siguen informando de la persistencia de necesidades insatisfechas en materia de salud, agua, saneamiento e higiene, seguridad alimentaria y educación. Durante el primer trimestre del año, se registraron más de 2.400 manifestaciones en Venezuela, entre ellas, 88% corresponde a exigencia de garantías de los derechos económicos, sociales y culturales, relacionados con los derechos laborales y los servicios básicos como el agua, el gas y la gasolina, cuyo acceso sigue deteriorándose. Mixed Migration Center, 2023, Quarterly Mixed Migration Update: América Latina y el Caribe. Disponible en <https://mixedmigration.org/wp->

content/uploads/2023/07/QMMU_Q2_2023_LAC_ES.pdf (último acceso 17/10/2023). Datos más recientes sobre la escala, severidad, intensidad y profundidad de la emergencia humanitaria compleja han sido publicados por la iniciativa Hum Venezuela, en la que se destaca el aumento de la intención de emigrar y, en específico, con destino a otro país. Hum Venezuela (2023). Diagnósticos comunitarios, Julio-Agosto 2023. Disponible en: <https://humvenezuela.com/wp-content/uploads/2023/10/HumVenezuela-Diagnosticos-comunitarios-Agosto-2023-2.pdf> (último acceso 25/10/2023).

²⁴ Según datos arrojados por la encuesta 13.5 % expresa que la sociedad colombiana es muy racista, y 29.2 % de las personas migrantes entrevistadas afirmaron haber experimentado una mezcla de experiencias positivas y negativas en su incorporación a la sociedad colombiana. En Ecuador, 21.2 % opinó que es una sociedad medianamente abierta a la migración, pero 47.5% de las personas migrantes encuestadas experimentaron una mezcla de experiencias positivas y negativas. Por su parte, en Perú 23.7 % considera que la sociedad peruana “algo abierta a la migración”, mientras que 43.3 % de los migrantes experimentaron situaciones positivas y negativas.

²⁵ Oxfam (2019). Ob. cit. Página 4.

²⁶ Oxfam (2019). Página 13.

²⁷ Según esta idea, la valoración positiva de los migrantes sobre las circunstancias de su migración (integración, acceso a servicios, oportunidades de trabajo, entre otras) o la existencia de leyes que favorecen la migración en determinado país, estimularía el hecho de que más personas quieran emigrar a éste. Sin embargo, no hay evidencia que demuestre la existencia de este efecto, pero suele usarse en narrativas para justificar medidas contra la migración. Entre los estudios que refutan el ‘efecto llamada’ destaca uno reciente sobre la migración a través del mar Mediterráneo: Rodríguez Sánchez, A., Wucherpfennig, J., Rischke, R. et al. (2023). Search-and-rescue in the Central Mediterranean Route does not induce migration: Predictive modeling to answer causal queries in migration research. *Scientific Reports* 13, 11014. Disponible en <https://www.nature.com/articles/s41598-023-38119-4> (último acceso 25/10/2023).

Este efecto se refiere a una presunta estimulación a la llegada migratoria a los países de acogida, impulsada por los migrantes que valoran de forma positiva las circunstancias de su migración (por mejor acceso a servicios, oportunidades de trabajo, entre otras razones).

²⁸ Ibidem. Páginas 12-13.

²⁹ Se utiliza este término porque fue el pronunciado en los grupos focales y el estudio de *social listening*, pero se trata de un término que conlleva una carga peyorativa y que, de acuerdo con la *Guía de Lenguaje Inclusivo de Oxfam*, deberían usarse expresiones como ‘trabajo sexual’ o ‘industria del sexo’.

³⁰ Ibidem. Página 12.



OXFAM

Oxfam es una confederación internacional compuesta por 21 afiliadas que trabajan con organizaciones socias y aliadas para apoyar a millones de personas en todo el mundo. Juntas, abordamos las desigualdades para poner fin a la pobreza y las injusticias, en el presente y a largo plazo, con el objetivo de construir un futuro basado en la igualdad. Para más información, póngase en contacto con cualquiera de las organizaciones o visite la página www.oxfam.org.

www.oxfam.org



OXFAM

Oxfam Alemania (www.oxfam.de)
Oxfam América (www.oxfamamerica.org)
Oxfam Aotearoa (www.oxfam.org.nz)
Oxfam Australia (www.oxfam.org.au)
Oxfam Brasil (www.oxfam.org.br)
Oxfam-en-Bélgica (www.oxfamsol.be)
Oxfam Canadá (www.oxfam.ca)
Oxfam Colombia (www.oxfamcolombia.org)
Oxfam Francia (www.oxfamfrance.org)
Oxfam Gran Bretaña (www.oxfam.org.uk)
Oxfam Hong Kong (www.oxfam.org.hk)

Oxfam Danmark (Dinamarca) (www.oxfam.dk)
Oxfam India (www.oxfamindia.org)
Oxfam Intermón (España) (www.oxfamintermon.org)
Oxfam Irlanda (www.oxfamireland.org)
Oxfam Italia (www.oxfamitalia.org)
Oxfam México (www.oxfammexico.org)
Oxfam Novib (Países Bajos) (www.oxfamnovib.nl)
Oxfam Quebec (www.oxfam.qc.ca)
Oxfam Sudáfrica (www.oxfam.org.za)
KEDV (www.kedv.tr)