

# ¿Qué se sabe de la migración colombo venezolana?

## Análisis de los flujos migratorios - Parte I



Colombia históricamente ha sido reconocido como un país expulsor de su población, sin embargo, en la última década los flujos migratorios dieron un giro inesperado, convirtiendo a Colombia en un país receptor sobre todo de población proveniente de Venezuela. Su cercanía geográfica, cultural y oportunidades económicas, son los principales factores que motivan a los venezolanos a radicarse en el país con el fin de mejorar sus condiciones de vida.



Foto: Cortesía Cámara Colombo venezolana

## INTRODUCCIÓN

La migración de población de países fronterizos es un comportamiento frecuente entre sus habitantes y tiende a presentar variaciones cuando en alguno de ellos cambian aspectos económicos, políticos, sociales o ambientales. Tal es el caso de la migración colombo-venezolana.

Colombia mantuvo durante un largo periodo un alto flujo migratorio hacia Venezuela. Por ejemplo, en 1950 mientras que en Venezuela se registraban 45.969 colombianos residentes (Chen & Picouet, 1979), en Colombia solo se encontraban 9.075 venezolanos, lo que implica que, por cada 5 colombianos en Venezuela solo había 1 venezolano en Colombia (DANE, 1951). De hecho, empleando información de las rondas censales de ambos países, se encuentra que esta tendencia

se mantuvo hasta principios del siglo XXI, donde, en 1961, la relación era de 6,3 colombianos en Venezuela por cada venezolano en Colombia; en 1991 esta relación fue de 12,3, y en la ronda del 2000 fue de 16,3 personas.

Ya en la segunda década del nuevo milenio, el censo venezolano del 2011 encontró que, aún vivían 721.791 colombianos en Venezuela, indicando un aumento de 18,6 % respecto al número registrado en 2001. En el caso de Colombia, los venezolanos en Colombia pasaron de ser 33.383 en el censo de 2005 a 801.043 en el censo de 2018, lo que corresponde a un incremento de 2.045 %. Dado lo anterior, en las décadas recientes se reversa el sentido del flujo migratorio binacional.

Este documento a través de una línea de tiempo compuesta por nueve etapas desde

inicios del siglo XX hasta el año 2020, tiene como objetivo evidenciar los aspectos económicos, políticos y sociales en Colombia y Venezuela para identificar los factores de expulsión y atracción de migrantes en cada uno de los dos países a lo largo de la historia reciente. Para facilitar esta identificación, antes de iniciar la línea del tiempo, el documento menciona de forma general los factores de expulsión y atracción estudiados en la teoría de los estudios migratorios.

En cada periodo analizado, se presenta, además, una sesión que trata de cuantificar y caracterizar a los migrantes de cada periodo con información disponible proveniente principalmente de los censos de población y vivienda, y de registros administrativos y encuestas a hogares en Venezuela y Colombia.

## FACTORES DE EXPULSIÓN Y ATRACCIÓN

**P**ara Herrera (2006), los lugares de origen definen los factores de expulsión, pero los factores de atracción son los que definen el lugar de destino.

El primer supuesto teórico de emigración basado en una visión neoclásica, consideró que, **la diferencia salarial que puede existir entre el lugar de origen y destino es la primera causa de emigrar** (Oyarzun, 2008). No obstante, desde una visión moderna se han identificado otros elementos que impulsan la migración, tales como la globalización y la transformación social, la desigualdad, la seguridad estatal y la seguridad humana, así como la tecnología, la demanda de mano de obra y los cambios demográficos (Castles, 2014). Es claro que, en muchos contextos, el salvaguardar la seguridad humana se convierte en factor de expulsión donde la inseguridad, que se expresa a través de la pobreza, el hambre, la violencia afecta los derechos humanos.

Dentro de la teoría de las diferencias salariales se han realizado múltiples estudios

para confirmar esta hipótesis. Por ejemplo, Lewis (1954) encontró que los movimientos de personas de zonas rurales a zonas urbanas eran motivados por sus diferencias salariales, pero que dichos movimientos generaban beneficios para los dos lugares, origen y destino; en el primero, porque migraba el exceso de trabajadores y, en el segundo, porque los nuevos trabajadores impulsaban la producción de las empresas. Continuando esta idea, Harris y Todaro en 1970 demostraron que las migraciones ocurren no solo cuando los ingresos en el país de destino son mayores que en el país de origen, sino también, que la probabilidad de emigrar aumenta cuando se está en condición de desempleo (Arango, 2003).

Sjaastad (1962) concluyó que, **la decisión de migrar se daba por razones individuales y no colectivas, y se tomaba con el propósito de mejorar el bienestar** en términos de ingresos, educación u otros factores, por lo que esto se consideraba como una inversión de capital humano para el país receptor.

Desde el punto de vista moderno, las desigualdades regionales, algunas como resultado de la industrialización tienden a crear unos polos de atracción y expulsión simultáneamente. La demanda de fuerza de trabajo se convierte en uno de los factores de atracción más importantes, pero pueden encontrarse barreras tales como la falta de calificación y los costos físicos de la migración. En este sentido, se conceptualiza la idea de que, **la emigración masiva se produce cuando coincide un sector relativamente importante de fuerza de trabajo disponible a causa de un periodo de innovación tecnológica** (Herrera, 2006).

Por último, entre los factores de atracción están también los cambios demográficos; por ejemplo, las sociedades que atraviesan etapas de envejecimiento de su población empiezan a crear mecanismos de atracción a corto y mediano plazo para que la inmigración pueda satisfacer las necesidades actuales y futuras del mercado laboral, asegurando así la sostenibilidad y el crecimiento económico (Castles, 2014).



Foto: Archivo SEMANA

# LÍNEA DE TIEMPO DE ESTE INFORME




Foto: Archivo SEMANA

## 1. COMIENZO DE SIGLO XX HASTA LA SEGUNDA GUERRA MUNDIAL

Colombia a lo largo de la historia se ha considerado un país emisor de migrantes; sin embargo, los pocos textos sobre las migraciones en el país relatan que, aunque el flujo no es comparable con otros países receptores, la migración empezó en el siglo XVII con la llegada de españoles, africanos, italianos e ingleses y jamaíquinos, los dos últimos asentados sobre todo en las Islas de San Andrés y Providencia (Wabgou, Vargas, & Carabalí, 2012).

Por su parte Venezuela comparte una historia similar, por lo menos antes de que la

Gran Colombia se desintegrara en 1830. Los importantes sucesos políticos que comenzaron a producirse a finales del siglo XVIII con la independencia de los Estados Unidos, la Revolución Francesa, la insurrección negra que llevaría a la independencia de Haití y las Guerras Napoleónicas, generaron importantes movimientos de población entre las principales islas del Caribe y el territorio de la Capitanía General, implicando también la llegada y el establecimiento de varios inmigrantes con nacionalidades diferentes a la española (Rey González, 2011).

A pesar de su separación, ambos países coincidieron en políticas migratorias de atracción, que a través de decretos y leyes buscaron atraer población extranjera que invirtiera y creara empresa. Los resultados para Colombia no fueron relevantes, y en Venezuela arrojaron crecimientos muy leves, solo los desplazamientos de población interna entre el área rural hacia la urbana en ambos países, generaron cambios en la composición y número de personas en las ciudades (Valero Martínez, 2018; Muñoz Rojas, 2011).

## Informe de flujos migratorios

Fue hasta principios del siglo XX que, tanto Colombia como Venezuela, realizaron políticas migratorias. Por un lado, Colombia con la Ley 48 de 1920 y por el otro, Venezuela con la Ley de Extranjeros en 1937. Ambos países buscaban regular la migración europea que estaba llegando por causa de la Primera Guerra Mundial. Sin embargo, Colombia en 1939 pro-

hibió el ingreso de grupos de judíos alemanes (Wabgou, Vargas, & Carabalí, 2012), mientras que, por el contrario, Venezuela, que estaba en el auge de actividades petroleras, demandó capital humano, sobre todo en este sector.

El marco que vincula a Colombia y Venezuela en términos migratorios inicia en los años 40 con el Estatuto de Régimen Fron-

terizo suscrito en 1942 y ratificado en 1944. Dicho documento, facilitó la legalización de tránsito de personas para situaciones concretas como el permiso especial para permanecer temporalmente, la licencia fronteriza, el permiso de turismo, el permiso fronterizo industrial y la cédula pecuaria fronteriza (Cancillería de Colombia, 1943).

## 2. DE 1948 A 1958

**D**urante 1948, Colombia y Venezuela experimentaron dos eventos que fueron decisivos para su historia. El asesinato de Jorge Eliecer Gaitán, jefe único del Partido Liberal colombiano, que provocaría la inestabilidad de país. Entretanto, en Venezuela un golpe de Estado inició una década de gobierno militar. Ambos episodios, fueron definitivos y moldearon las bases de la migración en ambos países.

En Colombia, la muerte del caudillo provocó una serie de disturbios que comenzaron en Bogotá y se extendieron a lo largo del país. Este acontecimiento, bautizado en la historia como *El Bogotazo*, enfrentó a los partidarios de Gaitán al gobierno conservador de la época. Los allegados al caudillo señalaron al gobierno de ser el culpable de la muerte de líder liberal. Esto promovió la quema de edificios estatales, el saqueo a tiendas de comercio y la anarquía generalizada a lo largo y ancho de Colombia. El gobierno de Mariano Ospina Pérez reaccionó intentando imponer el orden, lo que prolongó el derramamiento de sangre.

Tanto la reacción liberal como la conservadora tuvo el efecto de comenzar el periodo conocido como *La Violencia*. En este tiempo, el conflicto entre liberales y conservadores alcanzaría su apogeo con los más de 200.000 muertos que dejaría el enfrentamiento entre ambos bandos hasta 1958, aunque algunos autores extienden este periodo hasta 1966. El choque entre liberales y conservadores fue decisivo, porque la violencia generada fue un factor que contribuyó a la expulsión de la población rural hacia las zonas urbanas. Los desplazamientos provocados por la violencia también definieron el crecimiento de las ciudades colombianas.

Pero *La Violencia* también tuvo efectos en la migración internacional hacia Colombia. Durante 1948 y 1958, los diferentes gobiernos impulsaron políticas que atraerían talento técnico y calificado desde Europa como los expertos agrícolas. La Segunda Guerra Mundial había dejado un número importante de personas altamente calificadas que eran motivo de interés para Colombia y podían ser aprovechadas para el desa-



Foto: Cortesía Bibliored

rollo económico. El gobierno del General Rojas Pinilla creó el Instituto de Colonización e Inmigración en 1953 para dirigir y ubicar a los migrantes en las regiones subdesarrolladas del país (Sistema Continuo de Reportes sobre Migración Internacional en las Américas - SICREMI, s.f.).

Los extranjeros debían cumplir con unas condiciones previamente establecidas en el reglamento del inmigrante para aspirar a la adjudicación de un fundo o parcela en la zona de colonización. El Instituto se encargaba de los gastos de sostenimiento de los migrantes y sus familias por un tiempo. Luego, ellos reembolsarían al Instituto la ayuda recibida en unos plazos establecidos por la Junta Directiva (Decreto 2436 de 1953). El efecto de esta política es incierto porque no hubo una evaluación de la misma y tampoco existe evidencia de una migración importante hacia Colombia para establecer su éxito. Esto sugiere que el conflicto desatado por *El Bogotazo* pudo ser un elemento determinante, por el cual no hubo una migración masiva hacia Colombia. *La Violencia* alejaría por completo la posibilidad de recibir migrantes en Colom-

bia por ser un país inseguro, lo que permitió convertirlo en un expulsor neto (Wabgou, Vargas, & Carabalí, 2012).

En Venezuela, en 1948 un golpe de Estado permitió a los militares tomar el poder a través de una junta militar. El pretexto que motivó dicha acción, se sustentó en reestablecer el orden que el país había perdido a causa de las acciones del partido de gobierno Acción Democrática (AD). Las acusaciones de que AD sabotó los mítines políticos del partido opositor Comité de Organización Política Electoral Independiente (COPEI), así como el intento de sus partidarios de cooptar la institución castrense venezolana, terminó por un descontento militar en varias unidades de las fuerzas armadas. Los principales jefes militares, Carlos Delgado Chalbaud, Marcos Pérez Jiménez y Luis Felipe Llovera Páez, organizaron una transición que se concretó en noviembre de aquel año.

El cambio de régimen cívico-militar a uno militar trajo consigo un cambio importante en el enfoque migratorio venezolano. Si antes había un esfuerzo por seleccionar al migrante de acuerdo con sus capacidades y

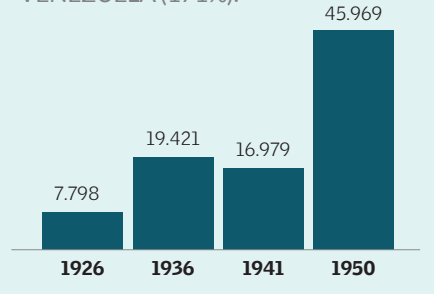
cualidades de trabajo, en la junta militar el enfoque se flexibilizó (Álvarez, 2007, pág. 90). La idea de atraer a migrantes para contar con mano de obra había dejado de ser la consigna y se pasó a una política de “puertas abiertas”, como lo demuestra la creación del Instituto Agrario Nacional en 1949. Este Instituto asumió las funciones del Instituto Técnico de Inmigración y Colonización. Sus acciones estuvieron enfocadas en coordinar la integración, orientación e información de la población migrante (Rey, 2011, pág. 119).

El Instituto Agrario Nacional editó guías para los migrantes con temas tan variados como la historia de Venezuela, hidrografía, la reforma agraria, la agricultura, la educación, el sistema monetario, los impuestos, el presupuesto, la administración de justicia, la defensa nacional, fiestas nacionales, deportes, turismo, la nacionalidad, entre otros. Del mismo modo, el Instituto administró colonias agrícolas existentes y fundó nuevas como la Unidad Agrícola de Turén donde había para 1950 unas 418 familias conformadas por 2.109 personas provenientes de Alemania, Yugoslavia, Rumania, Hungría, Polonia, Italia y España (Rey, 2011, pág. 121). Además, la proporción de colombianos en Venezuela ya era superior a la cantidad de venezolanos en Colombia. **En 1951, por ejemplo, en Venezuela se registraban 45.969 colombianos residentes, mientras que en Colombia solo se encontraban 9.075 venezolanos residiendo** (Chen & Picouet, 1979; DANE, 1951).

Para 1952, la política de puertas abiertas adquirió un nuevo impulso a partir de la asunción de Marco Pérez Jiménez al poder. Con su llegada, se favorece la migración blanca europea, pero se limita la de aquellos que no cumplían con ciertas características;

### GRÁFICO 1 - NÚMERO DE COLOMBIANOS RESIDENTES EN VENEZUELA ENTRE 1926 - 1950

A INICIO DE LA DÉCADA DE LOS 50 SE DIO EL MAYOR CRECIMIENTO DE POBLACIÓN COLOMBIANA EN VENEZUELA (171%).



Fuente: Observatorio del Proyecto Migración Venezuela a partir de Chen & Picouet (1979).

por ejemplo, había limitaciones de entrada para los mayores de 60 años, los gitanos, los lisiados, entre otros. (Rey, 2011, pág. 116).

Esta política de puertas abiertas vino acompañada de un componente económico de gasto público que atrajo a miles de migrantes. Los planes oficiales permitieron que la mano de obra europea pudiera encontrar oportunidades de trabajo en la industria pesada, la vivienda y el urbanismo (Rey, 2011, pág. 126). Sin embargo, a partir de 1957, comenzaría una recesión que redujo las expectativas de crecimiento y con ello hubo decrecimiento de la migración.

El factor de atracción económico y político que predominó se desvaneció y para 1958 la proporción de los migrantes en Venezuela se redujo. Los italianos pasaron de ser en 1955 el 34,3 % del total de extranjeros a representar el 16,2 % en 1958. Los colombianos, por el con-

## ¿Cuántos y cómo fueron los migrantes en este periodo?

En 1950, el número de colombianos en Venezuela había registrado un crecimiento promedio de 102 % desde 1926 cuando eran 7.798 personas, para esa época el peso de la población nacida en Colombia frente al total de extranjeros radicados en ese país era 1 colombiano de cada 10 extranjeros. En 1950 el total de colombianos (45.969 personas) había presentado un comportamiento similar a la tendencia de los movimientos migratorios hacia Venezuela que, para ese año, había pasado de tener dentro de sus residentes a 49.928 extranjeros en 1941 a 208.731 en 1950, en este último los colombianos representaban 22 de cada 100 extranjeros (Gráfico 1).

Mientras tanto en Colombia, para 1951 solo había 9.751 venezolanos residentes, de ellos, el 55,2 % eran mujeres. La estructura de su población era mayoritariamente joven, donde el 47,8 % se concentraba en edades de entre 15 y 44 años (Gráfico 2).

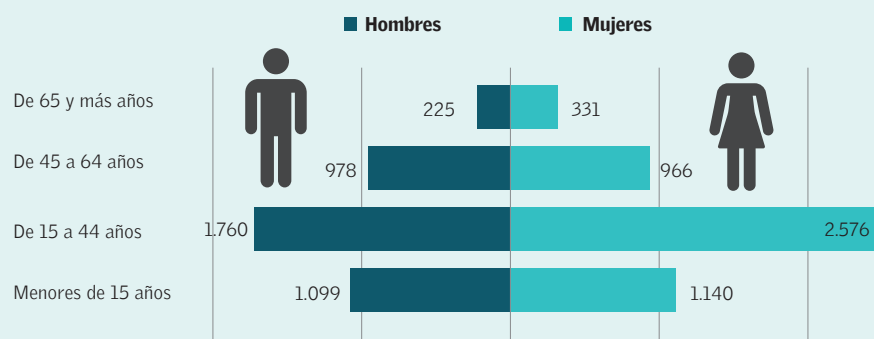
trario, incrementaron su participación en el total de la población extranjera en Venezuela al pasar de un 1,6 % en 1955 a 7,6 % en 1958. La proporción de colombianos creció obedeciendo a la caída de las cifras de migración europea (Rey, 2011, pág. 130).

Para 1958, la tasa de desempleo en Venezuela fue aumentando, lo que sumado a la errática política económica y social de Pérez Jiménez, terminó por hacer insostenible el financiamiento de los programas de gobierno (Torrealba, Suárez, & Schloeter, 1983, pág. 380). Esto ocasionaría el derrocamiento de Marco Pérez en 1958 y daría un nuevo giro a las políticas migratorias en el gobierno entrante.

En síntesis, durante 1948 a 1958, Colombia y Venezuela impulsaron políticas para atraer migrantes, pero solo Venezuela logró materializarlas. La violencia desatada con la muerte de Gaitán fue un factor determinante para no considerar a Colombia como un destino atractivo para el migrante. De hecho, las cifras muestran un número importante de colombianos migrando hacia Venezuela. El impulso en las obras públicas en el país vecino sumado a un régimen migratorio flexible se convirtieron en un factor de atracción, que se ralentizó una vez la economía venezolana entró en recesión.

### GRÁFICO 2 - DISTRIBUCIÓN DE LOS VENEZOLANOS EN COLOMBIA POR SEXO Y EDAD EN 1951

PARA ESA ÉPOCA, LA PROPORCIÓN DE MUJERES ERA MÁS ALTA Y SE CARACTERIZABAN POR ESTAR EN EDADES PRODUCTIVAS.



Fuente: Cálculos del Observatorio del Proyecto Migración Venezuela a partir de DANE 1951.

## 3. DE 1958 A 1969



Foto: Darlín Bejarano

La caída de los gobiernos militares en Colombia y Venezuela impulsó a nuevos regímenes democráticos en 1958. En Colombia, el General Rojas Pinilla perdería las elecciones, lo que daría inicio al Frente Nacional y en Venezuela la caída de Marco Pérez Jiménez determinó el Pacto de Punto Fijo. Tanto el Frente Nacional como el Pacto de Punto Fijo tuvieron como referencia común ser unos acuerdos entre las élites que pactaron la transición hacia la democracia (Martínez, 2006).

La coincidencia en la transición hacia la democracia en ambos Estados también se reflejó en el tema migratorio. Para 1959, los gobiernos de Rómulo Betancourt y Alberto Lleras firmaron el tratado de Tonchalá. Este acuerdo fue el instrumento migratorio entre ambos países que pretendía evaluar la situación fronteriza. Con este instrumento se buscó examinar la situación de tránsito y residencia de colombianos y venezolanos en la frontera, comprometiendo a ambos países a realizar un censo y facilitar su permanencia, siempre y cuando, se ejerciera un oficio lícito (Álvarez, 2009, pág. 55).

Este acuerdo, sin embargo, era una excepción porque iba en contravía de las políticas migratorias del régimen democrático venezolano. La política de puertas abiertas que había primado durante la dictadura, desapareció con el régimen democrático. El argumento para cerrar el país a la migración era que debía favorecerse a la mano de obra local para

compensarlos por los efectos del flujo migratorio recibido bajo el gobierno de Marco Pérez Jiménez (Rey, 2011, pág. 131).

En buena medida esto explica la disminución del flujo migratorio proveniente de Europa hacia Venezuela, sin embargo la de los colombianos continuó creciendo (Álvarez, 2009, pág. 55). Para 1961 había 102.314 colombianos en Venezuela registrando un aumento de 123 % respecto a la población registrada en 1950. A Zulia llegaron provenientes de la costa Atlántica y Antioquia, a Táchira, Barinas y Portuguesa ingresaron personas provenientes de Santander, Cundinamarca, Boyacá, Huila y el resto de la región andina (Álvarez, 2004, pág. 192).

Sin embargo, las limitaciones a la migración en estos primeros años de gobierno democrático no fueron permanentes, dado que se evidenció la necesidad de seguir atrayendo mano de obra especializada (Rey, 2011, pág. 133). Esto cambiaría la composición de los migrantes a lo largo de los años sesenta en Venezuela, los extranjeros provenían principalmente de América Latina. También llegaría mano de obra calificada desde el cono sur y exiliados políticos desde el Caribe. Los únicos extranjeros que continuaron llegando desde Europa fueron los portugueses, ya que los jóvenes venían huyendo del servicio militar por el conflicto entre Portugal y Angola (1961 – 1968). A pesar de la llegada de esta población, los saldos migratorios eran negativos<sup>1</sup>.

De América Latina, los colombianos eran la principal nacionalidad extranjera en Venezuela. Ellos ya no solo se desplazaban a la zona de frontera, sino también al interior del país con vocación de permanencia (Rey, 2011, pág. 135). Uno de los factores que atrajo a la mano de obra colombiana se dio a lo largo de la década de los años sesenta, cuando se transformaron las empresas en agroindustrias. A esto se sumó la expansión de la industria manufacturera y de servicios en las zonas urbanas. Esto provocó una disminución de mano de obra en el campo, y dada esta escasez en épocas de cosecha, los colombianos aprovecharon para insertarse en el mercado laboral (Pellegrino, 1986, pág. 31).

En Colombia, por otro lado, “la preocupación oficial se concentró en impedir el éxodo de personal calificado y de retorno de colombianos” (DNP, 1994). La migración colombiana comenzó a expandirse a nuevos destinos como Estados Unidos y no únicamente a los estados fronterizos, y, según Mejía y Cárdenas (2006) a partir de 1965 se puede apreciar la primera ola de emigrantes colombianos (Mejía & Cárdenas, 2006, pág. 5).

Es posible que la coyuntura política y económica jugaran un papel importante

<sup>1</sup> El saldo migratorio o migración neta es la diferencia entre las entradas por migración y las salidas por el mismo motivo; en consecuencia, el signo positivo o negativo del mismo indica que las entradas superan las salidas o viceversa (Instituto Vasco de Estadística, 2021).

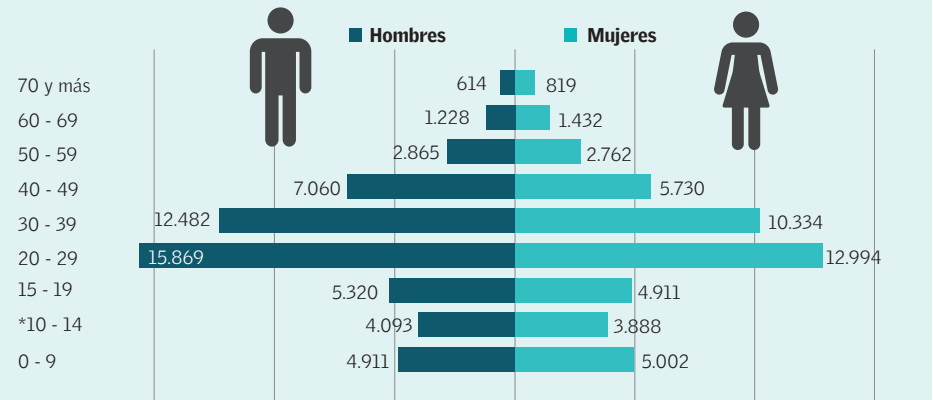
## Informe de flujos migratorios

para la migración en este periodo. El factor político, manifestado por medio de la violencia, continuó generando un desplazamiento interno de la población desde las zonas rurales hacia las urbanas. Además, la economía que dependía principalmente del comportamiento de los precios internacionales del café, no estaba en su mejor momento debido a la caída en los precios (Álvarez, 2007, pág. 91).

En conclusión, en la década de los años 60s el flujo de migración proveniente de Colombia hacia Venezuela continuó desarrollándose. Los factores de atracción del vecino país se concentraron en una política fronteriza con Colombia que facilitó la entrada al territorio venezolano. Además, la demanda de mano de obra en las ciudades venezolanas permitió el ingreso de migrantes con vocación de permanencia para atender la demanda laboral en las urbes y también en la agroindustria.

### GRÁFICO 3 - DISTRIBUCIÓN DE LOS COLOMBIANOS EN VENEZUELA POR SEXO Y EDAD EN 1961

LA MAYORÍA DE COLOMBIANOS EN VENEZUELA TENÍA ENTRE 20 Y 29 AÑOS DE EDAD.



Fuente: Cálculos del Observatorio Proyecto Migración Venezuela con base en Chen & Picouet (1979).

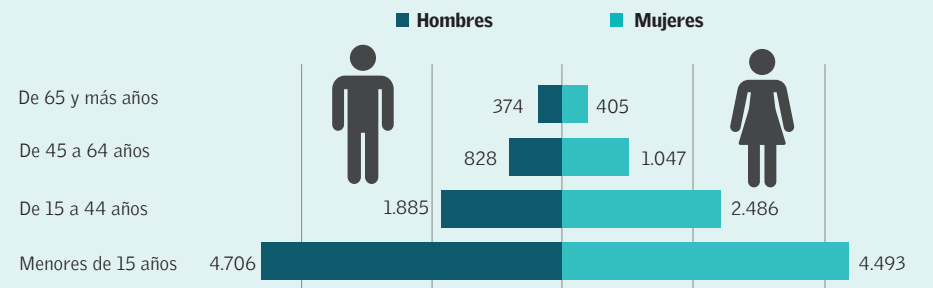
## ¿Cuántos y cómo fueron los migrantes en este periodo?

En 1961, en Venezuela había 102.314 colombianos, es decir que se había incrementado su presencia en un 123 % respecto al decenio anterior y representaban el 18,8% del total de extranjeros. Se caracterizaron por ser una población en edad de trabajar (PET)<sup>2</sup>, puesto que 8 de cada 10 colombianos radicados en el vecino país tenía entre 15 y 59 años. Por género, la proporción de hombres era superior a la de mujeres (53,2 %) (Gráfico 3).

Del lado colombiano, en 1964 el censo de población y vivienda identificó a 16.224 personas nacidas en Venezuela residiendo en el país. Un crecimiento del 78,8 % respecto a 1951, el cual, se dio principalmente por el aumento de menores de 15 años, quienes para ese entonces representaban el 56,7 % del total (9.199 personas). Según la distribución por sexo, al igual que diez años atrás, continuaba siendo más importante la presencia de mujeres (52 %) (Gráfico 4).

### GRÁFICO 4 - DISTRIBUCIÓN DE LOS VENEZOLANOS EN COLOMBIA POR SEXO Y EDAD EN 1964

LOS VENEZOLANOS PASAN A SER UN GRUPO POBLACIONAL JÓVEN EN COLOMBIA: MÁS DE LA MITAD TENÍA MENOS DE 15 AÑOS.



Fuente: Cálculos del Observatorio del Proyecto Migración Venezuela a partir de DANE, 1964.



Foto: Cortesía Ramón Lepage / Cámara Colombo Venezolana

<sup>2</sup> La población en edad de trabajar (PET) está constituida por las personas de 12 años y más en la parte urbana, y de 10 años y más en la parte rural (DANE, 2012).

## 4. DE 1970 A 1979

En la década de los años 70 continuó incrementándose el flujo migratorio de colombianos hacia Venezuela, donde la bonanza petrolera experimentada por dicho país fue uno de los factores de atracción. Sin embargo, se comenzó a percibir al migrante colombiano como un problema en Venezuela.

A comienzos de 1970, la tensión entre colombianos y venezolanos adquirió una característica que previamente no era evidente. La llegada de colombianos no solo a los estados de frontera, sino también hacia el interior de Venezuela, generó presión al interior del gobierno venezolano. Los medios de comunicación propagaron la idea de que la migración colombiana no estaba siendo atendida de la misma forma que la población venezolana; es decir que la atención de las necesidades educativas y en salud de los migrantes colombianos menoscababa la atención de los nacionales venezolanos (Rey, 2011, págs. 135-136).

Este conflicto continuaría durante toda la década, los debates se concentraron en torno al control y planificación de la migración, así como a la política de entrada y salida de los mismos. Es así como, el IV Plan de la Nación<sup>3</sup> (1970 – 1974) del presidente Rafael Caldera, abordó por primera vez la migración colombiana en la frontera como un problema de

difícil solución, considerando insuficientes todos los esfuerzos por contenerlo si no se realizaba un control al aumento indiscriminado de la mano de obra (Torrealba, 1986).

A pesar de la creciente tensión, la bonanza petrolera fue otro factor importante que definió la política migratoria venezolana. El alza progresiva de los precios del petróleo impulsó el crecimiento económico durante toda la década. La expansión del ingreso y de la inversión repercutió sobre la estructura laboral y salarial, lo que benefició a la economía (Torrealba, 1986, pág. 77). Esto estimuló la expansión financiera y permitió desarrollar el V Plan de la Nación (1976 – 1980). El plan, contempló desarrollar unas áreas prioritarias de la economía como la industria petrolera, siderúrgica, petroquímica y la de electrificación que requerían de mano de obra calificada.

Dado que, Venezuela no contaba con suficientes trabajadores calificados para desarrollar su ambiciosa agenda, se abogó por la migración selectiva. A partir de 1976, se dio una mayor atención a la política migratoria con unas medidas específicas. Se impusieron mayores restricciones a la visa de residencia, se estableció un programa de migración selectiva a manos del Comité Intergubernamental para las Migraciones Europeas (CIME) que se en-

focó en tres programas: el programa de mano de obra permanente, el programa de mano de obra patrocinada y el programa de mano de obra recolocada. Finalmente, en 1977 se ampliaron las funciones de la Oficina Nacional de Identificación y Extranjería (ONIDEX), lo que fortaleció su capacidad operativa y sus recursos para atender los asuntos relacionados con el ingreso, permanencia y salida de extranjeros (Torrealba, 1986).

También en 1976, se creó el “Programa de Recursos Humanos” de la Oficina Central de Coordinación y Planificación que se destacó por el establecimiento de los requerimientos de mano de obra calificada que Venezuela necesitaba. Durante el periodo 1977 a 1980, este programa atendió 16.185 expedientes, de los cuales aprobó 7.159.

Entretanto, en la misma década, Colombia continuaba experimentando la salida de sus nacionales. Las principales razones por las que emigraron a Venezuela fueron el crecimiento económico, las condiciones de infraestructura y la fortaleza de la moneda del vecino país (OIM, 2012). La migración

<sup>3</sup> El Plan Nación es el equivalente del Plan Nacional de Desarrollo en Colombia, siendo un documento que provee los lineamientos estratégicos de las políticas públicas formuladas por el Presidente (DNP, 2021).



Foto: Cortesía Ramón Lepage / Cámara Colombo Venezolana



## Informe de flujos migratorios

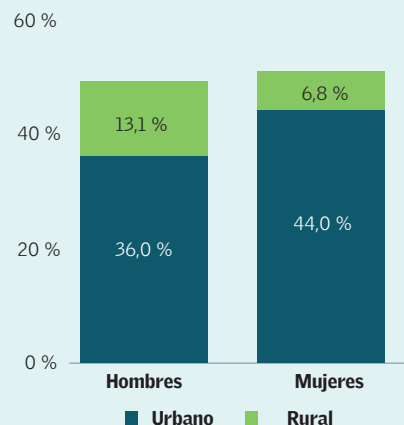
colombiana alcanzó en 1981 una cifra de 508.166 personas en Venezuela la cual, estaba compuesta en su mayoría por migrantes sin la debida acreditación legal (Mateo & Ledezma, 2006). Otras fuentes como el ONIDEX afirmaban que existía alrededor de dos millones de migrantes indocumentados y clandestinos, sin embargo, al publicarse posteriormente la información del censo de 1981, la especulación de más de dos millones de colombianos perdió validez, pero influyó en ese momento sobre la tensión entre colombianos y venezolanos (Dávila, 2000).

Por otro lado, los factores de expulsión en Colombia continuaban siendo por temas económicos y políticos; **la migración colombiana a Venezuela se vería impulsada esta vez por un factor que antes no había sido evidente: las redes de connacionales que ya se habían establecido previamente en Venezuela.** Las razones para desplazarse hacia el vecino país empezaron a cambiar: los colombianos se trasladaron por motivos turísticos y en otros casos, con el propósito de la reunificación familiar (Dávila, 2000).

En este orden, se aprecia una Venezuela que cuenta con un factor de atracción impulsado principalmente por las condiciones económicas de la bonanza petrolera. Las políticas migratorias selectivas no tuvieron el impacto deseado cuando se aprecian las pocas aplicadas frente al número de migrantes. Por otra parte, Colombia, continuó convirtiéndose en un Estado expulsor neto.

### GRÁFICO 6 - DISTRIBUCIÓN DE LA POBLACIÓN COLOMBIANA EN VENEZUELA POR SEXO Y ZONA EN 1971

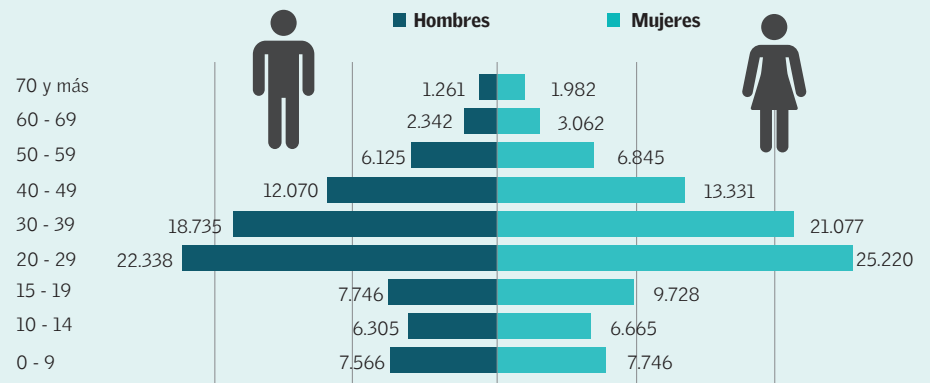
LOS COLOMBIANOS EN VENEZUELA SE UBICABAN EN LOS SECTORES CON MAYOR DINAMISMO ECONÓMICO.



Fuente: Cálculos del Observatorio del Proyecto Migración Venezuela con base Chen & Picouet (1979).

### GRÁFICO 5 - DISTRIBUCIÓN DE LOS COLOMBIANOS EN VENEZUELA POR SEXO Y EDAD EN 1971

EL 12 % DE LOS COLOMBIANOS QUE RESIDÍA EN VENEZUELA TENÍA 50 AÑOS O MÁS.



Fuente: Cálculos del Observatorio del Proyecto Migración Venezuela con base en Chen & Picouet (1979).

## ¿Cuántos y cómo fueron los migrantes en este periodo?

En 1971, 180.144 colombianos vivían en Venezuela, 76,1 % más que en 1961. En esta década se empieza a observar una migración importante de personas mayores de 50 años y un cambio en la distribución por sexo, donde el porcentaje de mujeres (53,1 %) era mayor en comparación con la de los hombres (46,9 %) que residían en Venezuela (Gráfico 5).

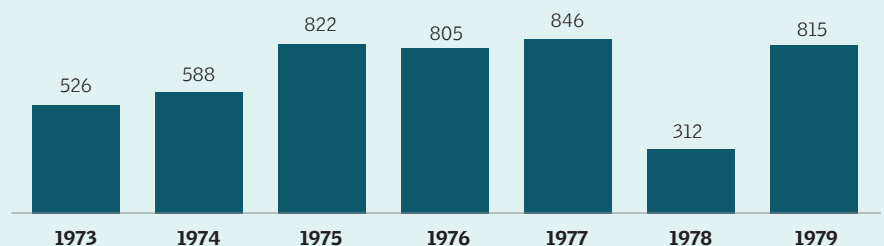
El 80 % de los colombianos en Venezuela se ubicaban en las zonas urbanas, y en mayor medida lo hacían las mujeres; en la zona rural, donde residía el 20 % de los colombianos, se establecieron más hombres que mujeres, de acuerdo con Gómez y Rengifo (1999) y esta población se ubi-

caba preferentemente en los trabajos agrícolas –lo que no implica una zona en específico- con un porcentaje de 79,3%, seguido de obreros, trabajadores del transporte y artesanos.

Del lado colombiano, aunque no se encuentra con exactitud el número de venezolanos que vivían en el país para esa época, se puede observar que durante la década de los años 70 se incrementó el flujo de extranjeros residentes en Colombia que llegaban procedentes de Venezuela. En promedio entre 1973 y 1979 llegaron a Colombia 673 extranjeros anualmente desde el vecino país (Gráfico 7).

### GRÁFICO 7 - NÚMERO DE EXTRANJEROS RESIDENTES EN COLOMBIA QUE LLEGABAN DESDE VENEZUELA

EL NÚMERO DE MIGRANTES VENEZOLANOS SE MANTUVO POR DEBAJO DE MIL PERSONAS EN COMPARACIÓN CON LOS MÁS DE 500 MIL COLOMBIANOS RESIDENTES EN VENEZUELA.



Fuente: DANE, 1986.

5. DE 1980 A 1989

Desde 1978 se venía presentando una caída de los precios del petróleo, lo que provocó una disminución en la migración internacional. La economía venezolana arrojó un decrecimiento de 5 % en 1980 según el Fondo Monetario Internacional (FMI) y el endeudamiento externo redujo la capacidad de inversión en gasto público. Esta situación implicó ajustes fiscales, y el país dejó de ser atractivo para los extranjeros en edad de trabajar. No obstante, con el objetivo de regularizar a los migrantes que dejó la época del auge petrolero, se realizó un censo para extranjeros en ese mismo año, en el que inscribieron **266.795 personas, de las cuales el 92 % eran colombianos** (Pellegrino, 1986). Por otra parte, empezaron a darse retornos de extranjeros a sus países de origen, como por ejemplo los provenientes de Argentina, Uruguay y Chile (Rey González, 2011).

Los factores históricos de atracción de Venezuela y el flujo de extranjeros de los años previos no volvieron a ser iguales en esta década. La proporción de extranjeros se redujo incluyendo el flujo de colombianos; sin embargo, para 1980, los colombianos en Venezuela representaban el 77 % del total de extranjeros. Los colombianos pasaron de 508.200 personas en 1981 a 529.900 en 1990, es decir, presentaron un incremento de solo 4,3 % respecto al decenio anterior.

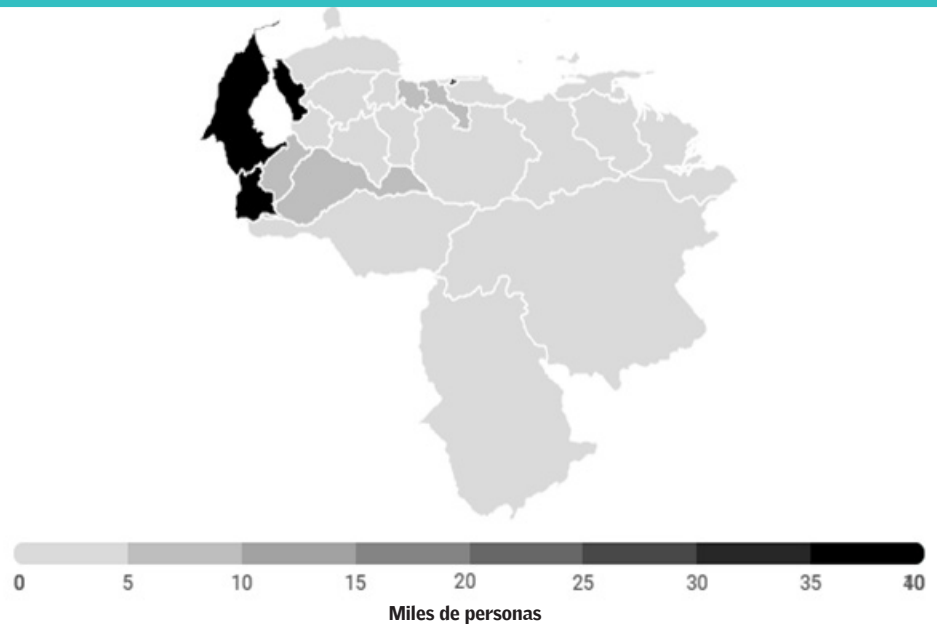
Existían tres razones que continuaban impulsando la migración de colombianos a Venezuela: la primera era la necesidad de trabajar; la segunda, la inseguridad, esta vez influenciada por el narcotráfico y la guerra de carteles de la droga que requerían para sus operaciones en el exterior redes de personas que facilitarían la producción y comercialización de estupefacientes (Mejía & Cárdenas, 2006, pág. 6); y la tercera respaldada por la persistencia de las redes de connacionales que se habían desarrollado en el decenio anterior. **Aunque el flujo de salidas no se compara con la década anterior, se considera que en este periodo se dio la segunda ola migratoria colombiana más importante.**



Foto: César García

**ILUSTRACIÓN 1. DISTRIBUCIÓN DE LOS COLOMBIANOS EN VENEZUELA POR ESTADO EN 1981**

LOS COLOMBIANOS SE UBICARON PRINCIPALMENTE EN LOS ESTADOS DE LA FRONTERA COLOMBO VENEZOLANA.



Fuente: Observatorio del Proyecto Migración Venezuela a partir de Gómez & Díaz (1989).

A finales de la década de los años ochenta, durante el gobierno de Carlos Andrés Pérez, la situación económica en Venezuela continuó empeorando. La ejecución de programas, tales como “el paquete” que buscaba estabilizar la moneda y la economía nacional, no tuvieron la aceptación esperada y provocaron el rechazo de los sectores menos favorecidos, generándose los sucesos de vio-

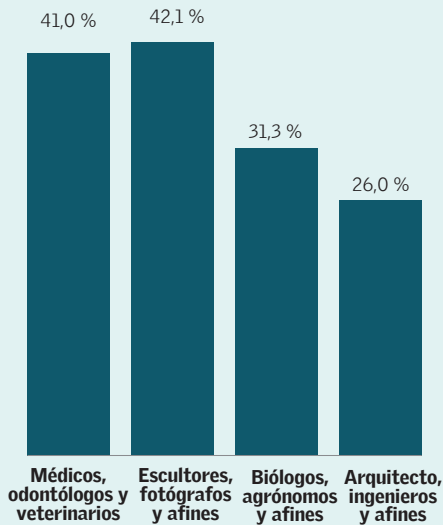
lencia del 27 y 28 de febrero conocido como “el caracazo” (Álvarez de Flores, 2007).

La aplicación de esas medidas económicas disminuyó el nivel salarial, generó altos precios en servicios públicos, productos alimenticios y en otros rubros básicos. El aumento del desempleo en todas sus formas, produjo salida de los inmigrantes (Ministerio del Poder Popular para Relaciones Exteriores, 2013).

**En la década de los 70, el número de colombianos en Venezuela creció en un 170 %.**

**GRÁFICO 8 - PARTICIPACIÓN DE COLOMBIANOS SEGÚN OCUPACIONES EN EL GRUPO DE PROFESIONALES Y TÉCNICOS RESPECTO A LOS DEMÁS EXTRANJEROS RESIDENTES EN VENEZUELA EN 1981**

LOS COLOMBIANOS CALIFICADOS SOBRESALIERON EN LAS ÁREAS DE LA SALUD Y LAS ARTES.



Fuente: Observatorio del Proyecto Migración Venezuela con información de Gómez & Díaz (1989).

**TABLA 1 - VENEZOLANOS EN COLOMBIA DURANTE 1980 - 1983 EN LAS CIUDADES PRINCIPALES**

LOS VENEZOLANOS SE UBICARON PRINCIPALMENTE EN LA FRONTERA COLOMBO VENEZOLANA Y LA REGIÓN CARIBE.

Departamento	Ciudad	Total Venezolanos
Norte de Santander	Cúcuta	7.825
Atlántico	Barranquilla	2.055
Norte de Santander	Villa del Rosario	1.910
Bogotá	Bogotá	1.592
Bolívar	Cartagena	909
Santander	Bucaramanga	612
Antioquia	Medellín	492
Norte de Santander	Los Patios	398
Cesar	Valledupar	338
Santander	Floridablanca	306
Magdalena	Santa Marta	240
Santander	Barrancabermeja	234
Norte de Santander	El Zulia	225
Atlántico	Soledad	204
Sucre	Sincelejo	202
La Guajira	Riohacha	153
Otros		697

Fuente: DANE, 1985.

## ¿Cuántos y cómo fueron los migrantes en este periodo?

El mayor crecimiento del número de colombianos en Venezuela se registró al inicio de los años ochenta cuando llegaron a representar 508.166 personas, es decir, 328.000 colombianos más en solo 10 años. La población colombiana joven se incrementó, pues el 91,5 % de los connacionales en el vecino país para la época se encontraba en edad de trabajar, lo que identificó una inmigración de carácter laboral.

Los colombianos se concentraron en Venezuela principalmente en los estados fronterizos del Táchira y Zulia (43 % en los dos estados), seguidos de área metropolitana de Caracas (Distrito Federal y Estado Miranda, con el 29,7 %), Aragua y Carabobo (9,9 % Barinas y Mérida (7,1 %), y el 10 % restante en otros estados (Ilustración 1).

Para Murillo (1983), la alta concentración de colombianos en el estado de Zulia y demás estados fronterizos está relacionada con la migración de los trabajadores

del área rural de las zonas aledañas a la frontera colombiana que migraron hacia Venezuela para dedicarse a labores del sector agrícola -especialmente en cosechas de café y azúcar-, similares a las que realizaban en Colombia. Sin embargo, por el efecto de la tasa de cambio podían recibir una mejor remuneración que en sus lugares de origen (Murillo, 1983).

De acuerdo con los hallazgos de Gómez & Díaz (1989), las mujeres colombianas tenían mayor grado de alfabetismo en comparación con las mujeres venezolanas, en tanto que, para los hombres se daba una situación contraria. Asimismo, la proporción de colombianos con niveles de estudios secundarios era mayor a la proporción de venezolanos, aunque no se daba la misma tendencia en niveles de educación superior, lo cual se correspondería con los requisitos educativos para la inserción en el mercado laboral.

Pese a lo anterior, los colombianos más calificados lograron registrar un aumento en la participación del total de extranjeros según sus ocupaciones, por ejemplo, 4 de cada 10 médicos, odontólogos y veterinarios extranjeros que trabajan en Venezuela eran colombianos. En el Gráfico 8 se señalan los grupos de profesiones donde los colombianos representaban más del 20 % del total de extranjeros en 1981 (Gráfico 8).

De lado colombiano, nuevamente no se tiene exactitud del total de venezolanos en la década de los ochenta; sin embargo, dentro de las principales 52 ciudades del país en ese momento se concentraban 18.392 venezolanos, ubicados principalmente en municipios de frontera como Cúcuta y Villa del Rosario, seguido por la región Caribe en ciudades como Barranquilla y Cartagena y, finalmente, en municipios que van desde el nororiente hasta el interior del país (DANE, 1985) (Tabla 1).

6. DE 1990 A 1999

En la década de los años noventa se dio la crisis social fue más fuerte tanto en Colombia como en Venezuela. Para el primer caso, el recrudecimiento del conflicto impulsó la migración de los ciudadanos al exterior, las violaciones de los derechos humanos enmarcados en la confrontación armada, las masacres, los asesinatos, las desapariciones, las intimidaciones, el reclutamiento y las extorsiones fueron los factores de expulsión característicos de esta época. Sin embargo, entre estos factores de expulsión aparecen otros motivos políticos que anteriormente no estaban contemplados, tales como, la persecución por opiniones políticas y la pertenencia a un grupo social determinado (p.ej. sindicalistas, periodistas y líderes comunitarios) (ACNUR, 2008, pág. 14).

En Venezuela, el caos institucional producido desde el caracazo en 1989 y el intento de golpe de Estado en 1992 por parte de Hugo Chávez, no mejoró a lo largo de los noventa el rumbo del país. Algunos venezolanos comenzaron a migrar a lo largo de esa década buscando mejorar sus condiciones, ya que la industria petrolera tampoco generaba mayor expectativa en su recuperación (Heredia & Battistessa, 2019).

La situación económica también fue un factor de expulsión sobre todo en Colombia. Los ingresos provenientes del sector cafetero continuaron afectados por la caída de los precios internacionales de este producto, alterando los flujos de migrantes estacionales, es decir, aquellos que venían por temporadas al país en los meses de cosecha.

De igual manera, ya se empezaban a dar señales de una posible crisis financie-

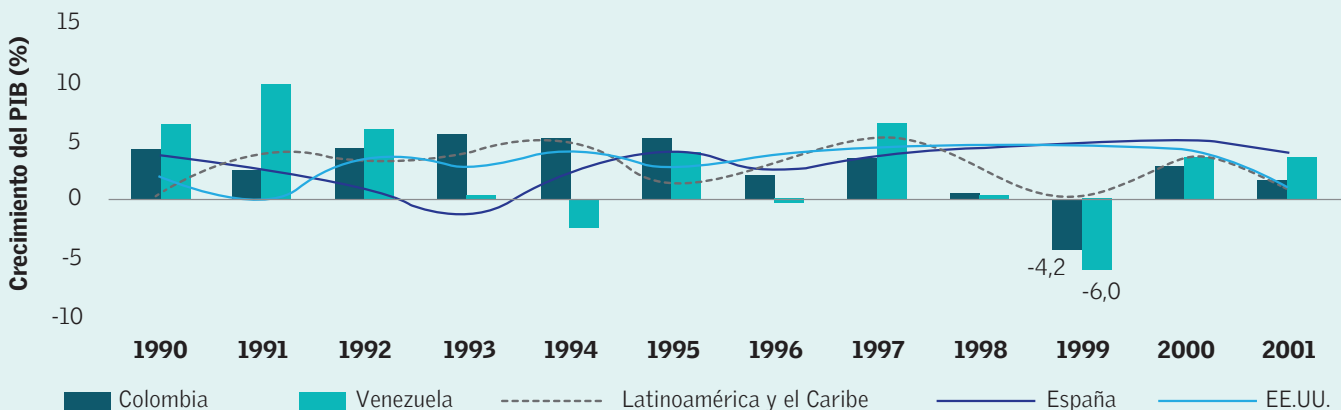


Foto: Archivo Semana

ra en Latinoamérica. Esta tocó primero a Venezuela en 1993 quien, como medida para soportar la situación optó por privatizar la mayoría de las empresas estatales. Las cifras migratorias fueron negativas en Venezuela: entre 1991 y 1998 emigraron

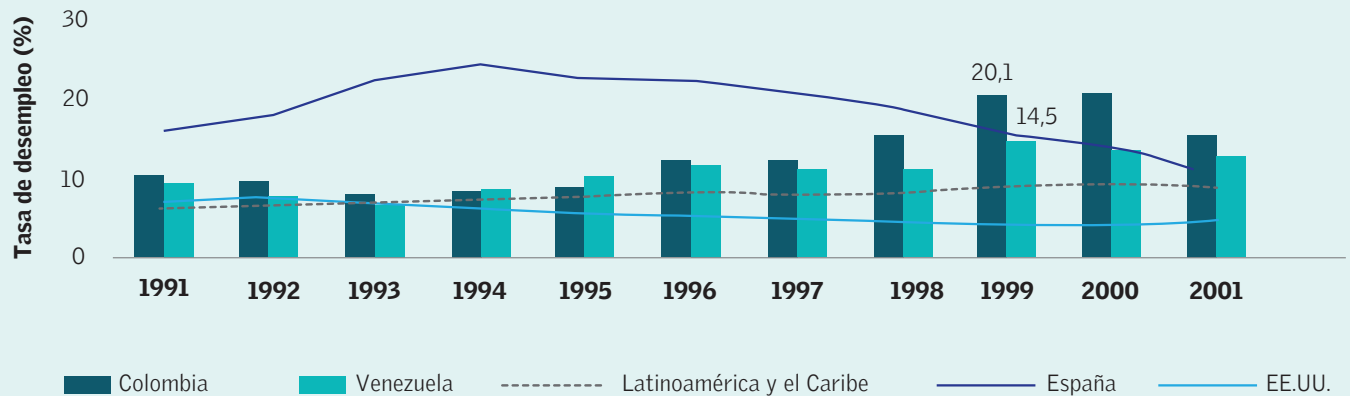
636.166 personas más de las que ingresaron. Esta es más de la mitad del total registrado en el censo de población y vivienda de 1990. Entre ellos 127.349 extranjeros de diferentes nacionalidades con visa de residente (Valecillos, 2011).

GRÁFICO 9 - COMPARATIVO DEL CRECIMIENTO ECONÓMICO DE COLOMBIA, VENEZUELA Y OTROS PAÍSES EN 1999 LA CRISIS FINANCIERA AFECTÓ A LA MAYORÍA DE LOS PAÍSES EN LATINOAMÉRICA.



Fuente: Cálculos del Observatorio del Proyecto Migración Venezuela con base en el Fondo Monetario Internacional (FMI), 2019.

**GRÁFICO 10 - COMPARATIVO DE LA TASA DE DESEMPEÑO DE COLOMBIA, VENEZUELA Y OTROS PAÍSES**  
A FINALES DE LOS 90 HABÍA UNA BRECHA DE 5,6 PUNTOS PORCENTUALES ENTRE LA TASA DE DESEMPEÑO DE COLOMBIA Y LA DE VENEZUELA.



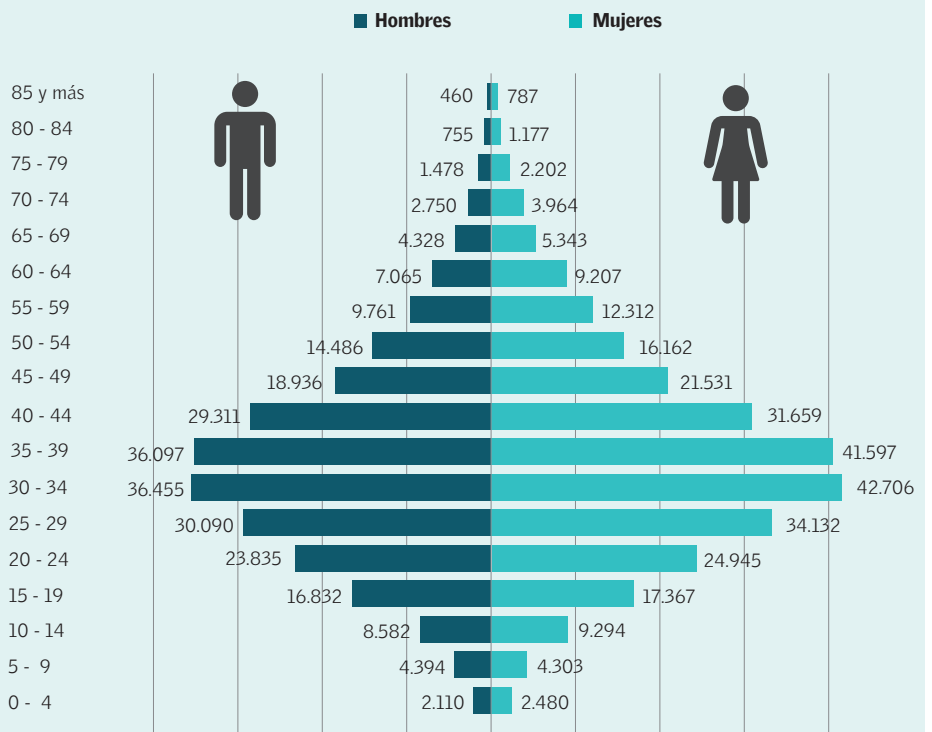
Fuente: Cálculos del Observatorio del Proyecto Migración Venezuela con base en el FMI, 1999.

En Colombia la crisis financiera comenzó en 1997, generando dos efectos de gran importancia para las finanzas estatales: en primer lugar, existió una fuerte desaceleración del Producto Interno Bruto (PIB). En efecto, el crecimiento para el año de 1999 fue del -4,2 %; en segundo lugar, aumentó considerablemente la tasa de desempleo: para el año 1999 este indicador alcanzó el 22 % (Arbeláez, Garzón, Joya, & Lancheros, 2015). Ya en 1999, el ciclo económico perjudicó las finanzas de la mayoría de los países de Suramérica.

La situación económica y política provocó que los colombianos migraran a otros destinos tales como EE.UU., España y Canadá. Y, aunque en Colombia como en Venezuela se presentó un panorama económico poco alentador, en el primero la violencia se vivía con más fuerza, lo que explica los flujos de colombianos a Venezuela. A finales de la década de los noventa aumentó el número de colombianos refugiados y solicitantes de asilo en Venezuela, lo que provocó restricciones a la entrada y se generó la repatriación a través de la Comisión Técnica para el Asunto de los Desplazados (Carreño, 2014, pág. 104).

Mientras tanto, en la zona de frontera se vio un incremento en los flujos migratorios con una composición de población distinta a la que transitaba en la época de los años setenta, conformada en mayor parte por campesinos e indígenas desplazados (FESCOL, 2004).

**GRÁFICO 11 - DISTRIBUCIÓN DE LOS COLOMBIANOS EN VENEZUELA POR SEXO Y GRUPOS DE EDAD EN 1990**  
5 DE CADA 10 COLOMBIANOS TENÍA ENTRE 25 Y 44 AÑOS.

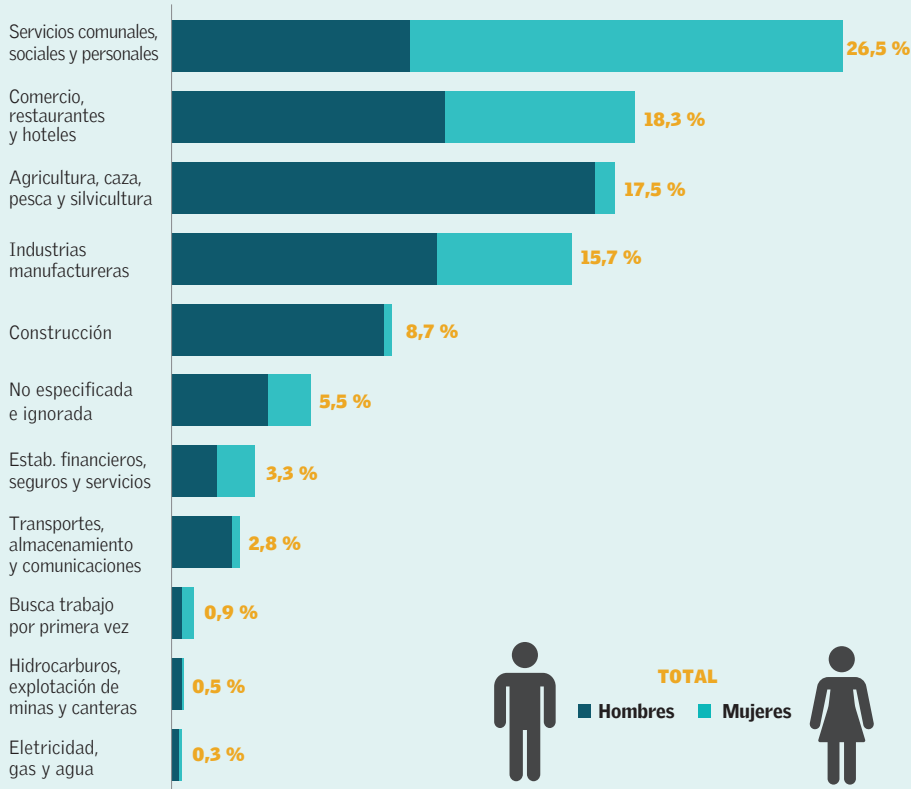


Fuente: Cálculos del Observatorio del Proyecto Migración Venezuela con base en IMILA, 1990.

**La crisis financiera y el conflicto interno que atravesaba Colombia a finales de los 90, explican la migración de colombianos al exterior en esa época.**

**GRÁFICO 12 - COLOMBIANOS EN VENEZUELA ECONÓMICAMENTE ACTIVOS SEGÚN RAMAS DE ACTIVIDAD EN 1990**

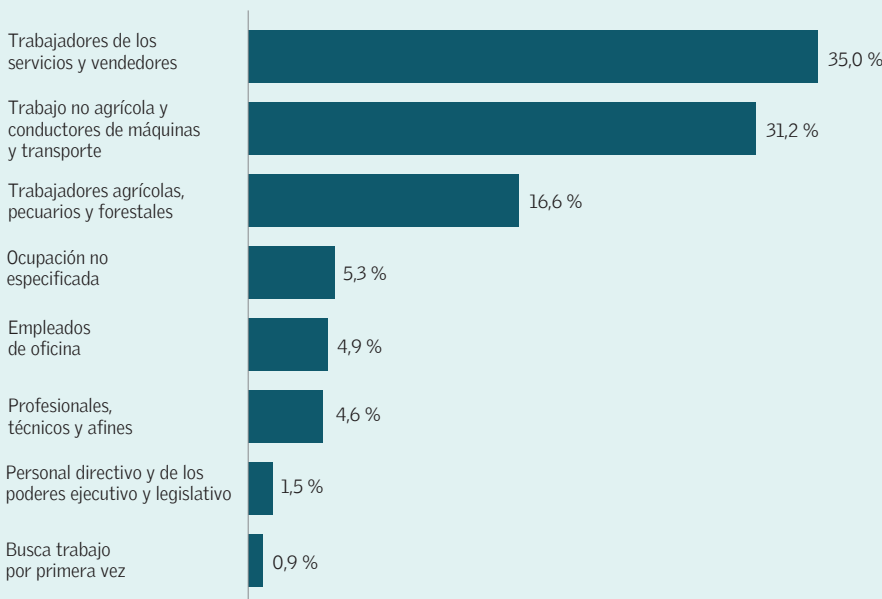
LOS HOMBRES SE DEDICABAN PRINCIPALMENTE A ACTIVIDADES DE LA AGRICULTURA, CAZA, PESCA Y SILVICULTURA.



Fuente: Cálculos del Observatorio del Proyecto Migración Venezuela con base en IMILA, 1990.

**GRÁFICO 13 - COLOMBIANOS EN VENEZUELA ECONÓMICAMENTE ACTIVOS SEGÚN OCUPACIONES EN 1990**

LA MAYORÍA DE LOS COLOMBIANOS TENÍAN PERFILES OCUPACIONALES DE BAJA CUALIFICACIÓN.



Fuente: Cálculos del Observatorio del Proyecto Migración Venezuela con base en IMILA, 1990.

**¿Cuántos y cómo fueron los migrantes en este periodo?**

En 1990, eran 528.893 personas nacidas en Colombia que vivían en Venezuela, un aumento de solo 4,1 % respecto a 1981, teniendo en cuenta que, del total de colombianos en ese momento, el 70,1% tenía más de 10 años de residir en Venezuela (Migración Internacional en Latinoamérica – IMILA, 1981). Lo anterior indica una disminución en el ritmo de la migración colombiana.

De acuerdo con la misma fuente, la distribución por sexo se mantiene constante frente a la tendencia de los veinte años anteriores, es decir que, los migrantes colombianos fueron en su mayoría mujeres (53 %), y por grupos de edad, en los años noventa continuaban siendo jóvenes y en edad para trabajar (más del 86 % se encontraba en edades de entre 15 y 59 años).

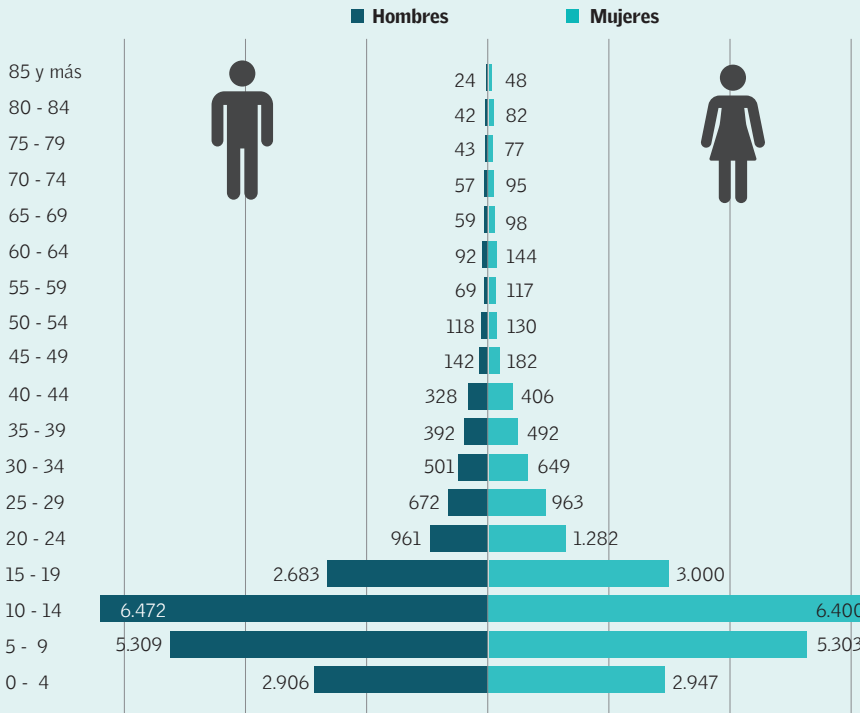
Para la época, el 58,1 % de los colombianos mayores de 12 que vivían en Venezuela tenían hasta 6 años de escolaridad, un 20,5 % tenía entre 7 y 9 años aprobados y el restante 21,4 % superaba los 10 años (IMILA, 1990).

En relación al mercado laboral, más del 95 % de los colombianos en Venezuela se encontraba en edad de trabajar, manteniendo una relación por encima del 60 % para los activos en los que se incluía ocupados y desocupados, y un 35 % de inactivos. Los inactivos eran en su mayoría amas de casa (entre 71 %), estudiantes (12 %) y en menor medida jubilados (1 %) (IMILA, 1990).

De los 324.287 colombianos ocupados y desocupados que se encontraban en Venezuela para 1991, el 26,5 % trabajaban o buscaban empleo en los sectores de servicios sociales, comunales, y personales con una participación mayor de las mujeres en este sector, seguido del comercio, hoteles y restaurantes (18,3 %), la agricultura, caza, pesca y silvicultura (17,5 %), y en la industria manufacturera (15,7 %). Para estas tres últimas ramas, las actividades eran realizadas en su mayoría por los hombres colombianos (IMILA, 1990).

**GRÁFICO 14 - DISTRIBUCIÓN DE LOS VENEZOLANOS EN COLOMBIA POR SEXO Y EDAD EN 1993**

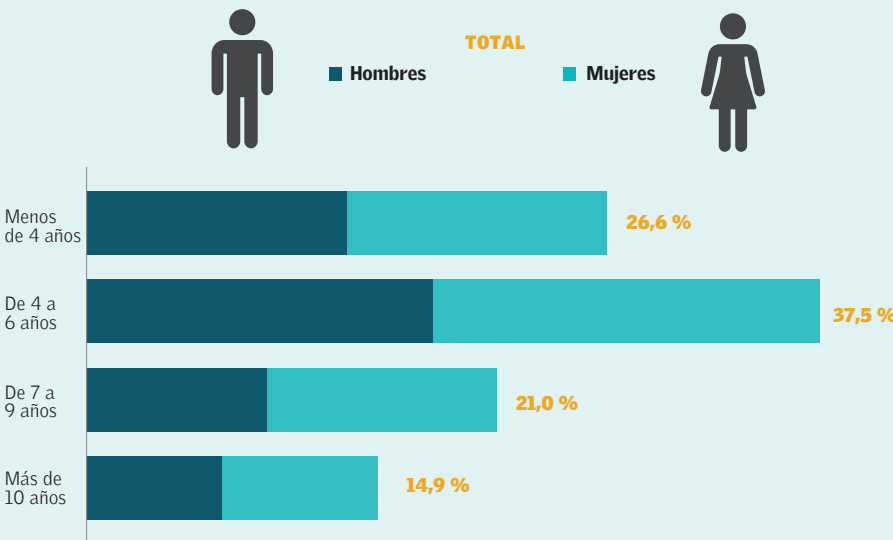
LOS MENORES DE 15 AÑOS ERAN EL GRUPO POBLACIONAL MÁS REPRESENTATIVO ENTRE LOS VENEZOLANOS EN COLOMBIA.



Fuente: Cálculos del Observatorio del Proyecto Migración Venezuela con base en IMILA, 1993.

**GRÁFICO 15 - AÑOS DE ESCOLARIDAD APROBADOS POR VENEZOLANOS RESIDENTES EN COLOMBIA POR SEXO EN 1993**

LAS MUJERES VENEZOLANAS ERAN MÁS EDUCADAS QUE LOS HOMBRES DE LA MISMA NACIONALIDAD RESIDENTES EN COLOMBIA.



Fuente: Cálculos del Observatorio del Proyecto Migración Venezuela con base en IMILA, 1993.

Así mismo, el 30 % de los colombianos se ocupaban o buscaban empleo como trabajadores en servicios y ventas, otro 30 % lo hacía en ocupaciones no agrícolas que incluían la conducción de máquinas y transportes, solo un 16,6 % eran trabajadores agrícolas, y un 4,6 % ejercía como profesional, técnico o en actividades afines.

Para Colombia en 1993, se identificaron 43.285 personas nacidas en Venezuela, donde el 52 % eran mujeres y, al igual que en 1964, los menores de 15 años representaban la mayor proporción de venezolanos, con un 67,8 % del total. Además, un 30,2 % de venezolanos estaba entre 15 y 59 años, y solo un 2 % era mayor de 60 años (Gráfico 14).



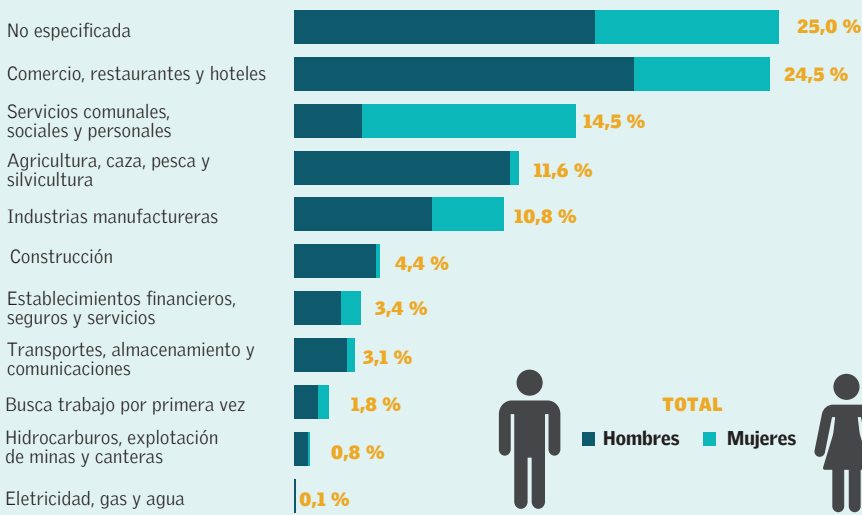
Foto: Cortesía Ramón Lepage / Cámara Colombiana Venezolana

Dada la estructura poblacional muy joven de los venezolanos en Colombia, es normal encontrar que cerca del 37,5 % de la población tuviese entre los 4 y 6 años de escolaridad al momento del censo de población y vivienda en Colombia, seguido de los de menos de 4 años con un 26,6 %, un 21,1 % tenía entre 7 y 9 años de escolaridad, mientras que, solo cerca del 14,8 % tenía más de 10 años de educación. Además, las mujeres tenían mayores niveles de escolaridad que los hombres (Gráfico 15).

Esa tendencia de la distribución por edades de la población venezolana en Colombia también se reflejaba dentro de la participación en el mercado laboral. En 1993, solo el 62 % de los mismos se encontraban en edad de trabajar, correspondientes a un 14,2 % de activos (6.661 personas) y un 44,5 % de inactivos (19.282 personas). Los hombres tuvieron una mayor participación dentro de este mercado, mientras que las mujeres eran en su mayoría inactivas. Del total de inactivos, el 21,3 % eran amas de casa, el 71,4 % estudiantes, solo un 0,4% eran pensionados y un 6,9 % era inactivo por otra razón.

### GRÁFICO 16 - VENEZOLANOS EN COLOMBIA ECONÓMICAMENTE ACTIVOS SEGÚN RAMAS DE ACTIVIDAD EN 1993

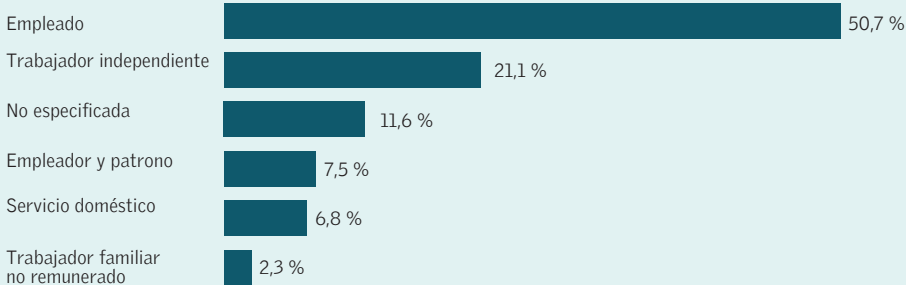
LOS HOMBRES PARTICIPABAN MÁS DEL MERCADO LABORAL Y LO HACIAN CON MAYOR FRECUENCIA EN ACTIVIDADES DE COMERCIO.



Fuente: Cálculos del Observatorio del Proyecto Migración Venezuela con base en IMILA, 1993.

### GRÁFICO 17 - VENEZOLANOS EN COLOMBIA ECONÓMICAMENTE ACTIVOS SEGÚN CATEGORÍA DE OCUPACIÓN EN 1993

LA MAYOR PARTE DE LOS VENEZOLANOS ERAN EMPLEADOS.



Fuente: Cálculos del Observatorio del Proyecto Migración Venezuela con base en IMILA, 1993.

Los ocupados se dedicaron en gran parte a las actividades relacionadas con el comercio, hoteles y restaurante (24,5 %), seguido de servicios sociales, personales y comunales (14,5 %), la agricultura, caza, pesca y silvicultura (11,6 %), e industria manufacturera (10,8 %) (Gráfico 16). Cabe destacar que, solo en el sector de servicios, la participación de las mujeres venezolanas fue mayor a la de los hombres, en el resto de sectores la tendencia es la inversa. En cuanto a la búsqueda de empleo, un 1,8 % del total de activos lo hacía por primera vez (Gráfico 16).

El 50,7% de los activos trabajaba o buscaba empleo como empleado, un 21,1 % lo hacía de forma independiente, solo un 7,5% era empleador o patrono mientras que, un 6,8 % se desempeñaba como empleado de servicio doméstico, y una mínima proporción trabaja en algún tipo de negocio familiar sin recibir a cambio una remuneración (Gráfico 17).



Foto: José Puentes Ramos

### BIBLIOGRAFÍA

ACNUR. (2008). *El perfil de la población colombiana con necesidad de protección internacional. El caso de Venezuela*. Obtenido de <https://www.acnur.org/fileadmin/Documentos/Publicaciones/2009/6953.pdf>

Álvarez, R. (2004). La dinámica migratoria colombo-venezolana: evolución y perspectiva actual. *Geoenseñanza*, 191 - 202.

Álvarez, R. (2007). Evolución histórica de las migraciones en Venezuela. Breve recuento. *Revista sobre Fronteras e Integración*, 89 - 93.

Álvarez, R. (2009). *Refugiados entre fronteras: La nueva realidad migratoria colombo-venezolana*. Observatorio Laboral Revista Venezolana, 49 - 65.

Arbeláez, S., Garzón, D., Joya, L., & Lancheros, J. (2015). Crisis financiera colombiana y efecto tango: Causas, consecuencias y similitudes. *Revista Asociante*, 13-37. Obtenido de <https://revistas.usantotomas.edu.co/index.php/isocuenta/article/view/2410>

Cancillería de Colombia. (1943). *Estatuto de Regimen Fronterizo*. Obtenido de [http://apw.cancilleria.gov.co/Tratados/adjuntosTratados/00E3F\\_VE-05-08-1942.PDF](http://apw.cancilleria.gov.co/Tratados/adjuntosTratados/00E3F_VE-05-08-1942.PDF)

Carreño, A. (2014). Refugiados colombianos en Venezuela: Quince años en búsqueda de protección. *Memorias. Revista Digital de Historia y Arqueología desde el Caribe*, 98 - 124.

CEPAL. (1999). *Un examen de la migración*

*internacional en la Comunidad Andina*. Santiago de Chile: Publicación de las Naciones Unidas.

DANE. (1951). *Censo de población en Colombia*. Obtenido de [http://biblioteca.dane.gov.co/media/libros/LD\\_771\\_1951.PDF](http://biblioteca.dane.gov.co/media/libros/LD_771_1951.PDF)

DANE. (Septiembre de 2012). *Glosario de términos Gran Encuesta Integrada de Hogares*. Obtenido de [https://www.dane.gov.co/files/investigaciones/fichas/glosario\\_GEIH13.pdf](https://www.dane.gov.co/files/investigaciones/fichas/glosario_GEIH13.pdf)

Dávila, L. (2000). *Fronteras Confusas: Impactos sociales de la migración*. Obtenido de Cepal: <https://www.cepal.org/celade/proyectos/migracion/SimpMig00e-pon.htm>

DNP. (1994). *CONPES 2706. Acciones para el fomento de la inmigración en Colombia*. Bogotá.



## BIBLIOGRAFÍA

**DNP. (2021).** ¿Qué es el Plan Nacional de Desarrollo? Obtenido de <https://www.dnp.gov.co/Plan-Nacional-de-Desarrollo/Paginas/Qu-es-el-PND.aspx>

**El Tiempo. (03 de Marzo de 2005).** 186 MIL COLOMBIANOS AHORA SON VENEZOLANOS. Obtenido de <https://www.eltiempo.com/archivo/documento/MAM-1642362>

**FESCOL. (2004).** La inserción de Colombia en el sistema internacional cambiante. Países vecinos ¿Es posible disminuir la emigración transfronteriza? Escenarios Posibles. Obtenido de <https://library.fes.de/pdf-files/bueros/kolumbien/50467.pdf>

**FMI. (Octubre de 2019).** World Economic Outlook, October 2019. Obtenido de <https://www.imf.org/en/Publications/WEO/Issues/2019/10/01/world-economic-outlook-october-2019>

**Gómez, A., & Díaz, L. (Agosto de 1989).** El estado del conocimiento sobre las migraciones de Colombia a Venezuela 1973-1988. Obtenido de <https://revistas.udea.edu.co/index.php/lecturasdeconomia/article/view/6720/6154>

**Gómez, A. & Rengifo, F. (1999).** Dinámica de la migración colombiana a Venezuela en las últimas décadas en Ramírez y Cadenas. Colombia-Venezuela. Agenda común para el Siglo XXI. Bogotá, IEPRI Universidad Nacional de Colombia-Universidad Central de Venezuela-SECABCAF-Tercer Mundo Editores. pp. 319-361.

**Heredia, J., & Battistessa, D. (2019).** Nueva realidad migratoria venezolana. *Revista Electrónica Iberoamericana*, 15 - 49.

**Instituto Vasco de Estadística. (2021).** Saldo migratorio. Obtenido de [https://www.eustat.eus/documentos/opt\\_0/tema\\_159/elem\\_1443/definicion.html](https://www.eustat.eus/documentos/opt_0/tema_159/elem_1443/definicion.html)

**IMILA. (2019).** Investigación de la Migración Internacional en Latinoamérica. Obtenido de <https://celade.cepal.org/bdcelade/imila/>

**Lander, L. (02 de Mayo de 2004).** La Insurrección de los gerentes: Pdvs y el gobierno de Chávez. Obtenido de <https://www.redalyc.org/pdf/177/17710202.pdf>

**Martínez, M. Á. (2006).** Pactos de élites y transición a la democracia en Venezuela y Colombia. *Revista de Ciencia Política* Politeia, 195 - 228.

**Mateo, C., & Ledezma, T. (2006).** Los venezolanos como emigrantes. Estudio exploratorio en España. Obtenido de <https://www.redalyc.org/pdf/364/36412214.pdf>

**Mejía, C., & Cárdenas, M. (2006).** Migraciones internacionales en Colombia: ¿Qué sabemos? Obtenido de Fedesarrollo.

**Ministerio del Poder Popular para Relaciones Exteriores. (2013).** Contexto

básico de las migraciones en la República Bolivariana de Venezuela. Obtenido de <https://repository.oim.org.co/handle/20.500.11788/748>

**Minsalud. (2014).** Plan de respuesta del sector salud al fenómeno migratorio. Obtenido de <https://www.minsalud.gov.co/sites/rid/Lists/BibliotecaDigital/RIDE/DE/COM/plan-respuesta-salud-migrantes.pdf>

**Muñoz Rojas, C. (2011).** Los problemas de la raza en Colombia. Obtenido de <https://editorial.urosario.edu.co/pageflip/acceso-abierto/los-problemas-de-la-raza-en-colombia-uros.pdf>

**OIM. (2012).** Perfil migratorio de Colombia 2012. Obtenido de <https://www.iom.int/files/live/sites/iom/files/pbn/docs/Perfil-Migratorio-de-Colombia-2012.pdf>

**Pellegrino, A. (1986).** Los Indocumentados en la Inmigración Colombiana en Venezuela. *Revista sobre Relaciones Industriales y Laborales*, 29 - 39.

**Reina, M., Carlos A., M., & Ramírez, T. (30 de Octubre de 2018).** Elementos para una política pública frente a la crisis de Venezuela. Obtenido de <https://www.repository.fedesarrollo.org.co/handle/11445/3680>

**Rey González, J. C. (2011).** Huellas de la inmigración en Venezuela Entre la historia general y las historias particulares. Caracas: Fundación Empresas Polar. Obtenido de <http://bibliofep.fundacionempresaspolarg.org/publicaciones/libros/huellas-de-la-inmigracion-C3%B3n-en-venezuela/>

**Robayo, M. (2013).** Venezolanos en Colombia, un eslabón más de una historia compartida. Obtenido de [http://www.urosario.edu.co/urosario\\_files/2e/2ee3361e-eec6-4230-925b-3e6d91c83ab0.pdf](http://www.urosario.edu.co/urosario_files/2e/2ee3361e-eec6-4230-925b-3e6d91c83ab0.pdf)

**Sistema Continuo de Reportes sobre Migración Internacional en las Américas. (s.f.).** Colombia: Síntesis de la migración internacional. Obtenido de <http://www.migracionoea.org/index.php/es/indice-general-2012/33-sicremi/publicacion-2012/paises-es/413-colombia-sintesis-historica-de-la-migracion-internacional.html>

**Torrealba, R. (1986).** Las políticas inmigratorias del Estado venezolano en el decenio 1970. *Revista sobre Relaciones Industriales y Laborales*, 69-82.

**Torrealba, R., Suárez, M., & Schloeter, M. (1983).** Ciento cincuenta años de políticas inmigratorias en Venezuela. *Estudios demográficos y urbanos*, 367 - 390.

**UNGRD. (2016).** Informe 2015. Obtenido de <http://portal.gestiondelriesgo.gov.co/Documents/Informes-de-Gestion/InformeDeGestion2015.pdf>

**Universidad del Rosario, O. d. (Septiembre de 2018).** Retos y oportunidades de la movilidad humana venezolana en la

construcción de una política migratoria colombiana. Obtenido de <https://migravenezuela.com/web/articulo/documento-observatorio-de-venezuela--universidad-del-rosario/751>

**Valecillos, H. (2011).** Población y dinámica demográfica. Caracas: Fundación Empresas Polar. Obtenido de <http://bibliofep.fundacionempresaspolarg.org/media/1280574/poblacion-y-dinamica-demografica-hector-valecillos.pdf>

**Valero Martínez, M. (Julio de 2018).** Venezuela, migraciones y territorios fronterizos. Obtenido de <http://portal.amelica.org/ameli/jatsRepo/62/62586002/html/index.html>

**Wabgou, M., Vargas, D., & Carabalí, J. (2012).** La Migración internacional en Colombia. *Investigación y Desarrollo*, 142 - 167.

## PROYECTO MIGRACIÓN Venezuela

Es un producto de Proyectos Semana S.A. financiado con el apoyo de la Agencia de Estados Unidos para el Desarrollo Internacional (USAID), a través del programa de Alianzas para la Reconciliación operado en Colombia por ACDI/VOCA. Los contenidos son responsabilidad de Proyectos Semana S.A. y no necesariamente reflejan las opiniones de USAID o del Gobierno de Estados Unidos.



**USAID**  
DEL PUEBLO DE LOS ESTADOS  
UNIDOS DE AMÉRICA

**ACDI VOCA**  
Ampliando Oportunidades en el Mundo

### Directora del proyecto:

Adriana Sabogal Moreno / Paula Escobar

### Editora General:

Milagros Palomares

### Profesional en Economía:

Ana María Restrepo

### Profesional social:

Linye Álvarez

### Profesional en seguridad:

David Molano

### Diseñadora:

Carolina Pérez Sánchez

Proyectos Semana S. A.

### Gerente general:

Sandra Suárez Pérez

### Directora de coordinación

### y producción editorial

Angélica Sánchez

### Gerente de audiencias:

Adriana Méndez

### Gerente administrativa:

Carol Ramírez

### Gerente de Finanzas y Planeación:

Miguel Cepeda Ramos

### Directora de contabilidad:

Consuelo Quintero

### Jefe de tesorería:

Ligia Yaneth Gómez Cuellar

### Directora de servicios administrativos:

Norcy Janeth Sánchez Panche

### Gerente jurídico:

Julia Inés Prado Cantillo