

Avances de la integración de los migrantes venezolanos en Cali

Muchos migrantes venezolanos han atravesado el país para llegar hasta la región Pacífica. Aunque algunos lo hacen como un paso obligatorio para ingresar a países como Ecuador, otros deciden radicarse en ella considerando que pueden encontrar más oportunidades. En la actualidad, Cali se ha convertido en un nuevo territorio de acogida, especialmente para los migrantes que han llegado en el último año.

Boletín 06



Foto: Daniel Reina Romero

➤ PÁG. 2 - Proceso de integración de los migrantes venezolanos en Cali según su tiempo de permanencia en Colombia.

El proceso de integración de los migrantes venezolanos en Cali según su tiempo de permanencia en Colombia

La distribución de la población migrante desde Venezuela en el territorio colombiano ha cambiado con los años. Al inicio del proceso, los migrantes venezolanos se asentaban en zonas de frontera; hoy, los departamentos del interior del país se han convertido en los nuevos receptores de la ola migratoria.

Migración Colombia identificó a junio de este año 1.408.055 venezolanos en el territorio nacional. El 52,7 % se encontraba en condición migratoria regular (742.390 personas) y 47,3 % en situación irregular (665.665 migrantes). Aunque los venezolanos se ubican principalmente en Bogotá (22,3 %), seguido de los departamentos de Norte de Santander (13,17 %), La Guajira (11,7 %), Atlántico (8,9 %) y Antioquia (8 %), otros departamentos como Santander, Cundinamarca y Valle del Cauca han recibido un número significativo de migrantes venezolanos.

La situación descrita hace que cada vez más entidades territoriales deban ajustar sus políticas y presupuestos para la atención de la población migrante, sin descuidar la atención de la población local. Esto requiere de información que permita entender las características de los migrantes, sus necesidades, y el estado de su proceso de integración.

Como punto de partida para proveer dicha información, el Proyecto Migración Venezuela contrató una encuesta dirigida a migrantes venezolanos en Bogotá, Barranquilla, Cali, Cúcuta y Medellín.

El presente artículo presenta el diseño metodológico de la encuesta realizada y describe los resultados sociodemográficos de los migrantes venezolanos encuestados en Cali, así como las diferencias que se registran en el acceso a servicios, a medida que aumenta su permanencia en el país.

METODOLOGÍA DE LA ENCUESTA

La encuesta se realizó en febrero de 2019 y estuvo dirigida a migrantes venezolanos, definidos como personas nacidas en Venezuela o con nacionalidad venezolana

que tenían más de tres meses en Colombia e intención de permanecer durante los tres meses siguientes. En el proceso de recolección de la información se incluyeron en la muestra colombianos retornados, es decir, aquellas personas con nacionalidad colombiana que vivieron en Venezuela y regresaron al país con la intención de quedarse.

El número de personas encuestadas se definió por muestreo no probabilístico, utilizando la metodología de bola de nieve. Esta consistió en que los encuestadores contactaban directamente a los migrantes, ubicándose en zonas estratégicas de las ciudades seleccionadas, y una vez finalizado el sondeo se les pedía a los encuestados que refirieran a otros migrantes, a fin de hallar una densidad y saturación de la muestra.

Las ciudades se seleccionaron según la distribución del total de migrantes venezolanos a septiembre de 2018, de acuerdo con los cálculos del Observatorio del Proyecto Migración Venezuela que resultaron de la Gran Encuesta Integrada de Hogares (GEIH). De los 571.651 migrantes en las 13 ciudades principales de Colombia, el 85,4 % se encontraba en cinco de ellas, así: Bogotá (36,5 %), Barranquilla (17,1 %), Cali (7,4 %), Cúcuta (11,3 %) y Medellín (13,1 %).

Al terminar la primera ronda, en el mes de febrero de 2019, se habían encuestado 1.500 venezolanos mayores de 18 años.

TABLA 1 - DISTRIBUCIÓN DE LA MUESTRA POR CIUDADES

Ciudad	Porcentaje de la muestra
Barranquilla	17,4 %
Bogotá	26,3 %
Cali	16,4 %
Cúcuta	20,2 %
Medellín	19,7 %

Fuente: Cálculos del Observatorio del Proyecto Migración Venezuela con base en encuesta a migrantes venezolanos en Colombia.



6,1%
De los migrantes encuestados en Cali tienen nacionalidad colombiana.

Fuente: Cálculos del Observatorio del Proyecto Migración Venezuela con base en encuesta a migrantes venezolanos en Colombia

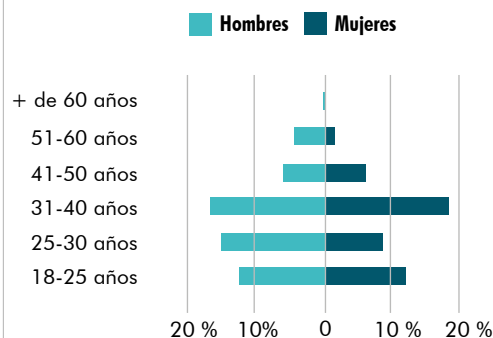
PROYECTO MIGRACIÓN Venezuela

LOS MIGRANTES VENEZOLANOS EN CALI

Los venezolanos entre 31 y 40 años representaron el 35,4 % de los encuestados en Cali, seguido de los grupos entre 18 y 25 años y entre 25 y 30 años, ambos con la misma proporción de 24,4 %. Por sexo, los hombres eran el 52,8 % y las mujeres el 47,2 % del total.

GRÁFICO 1 - RANGO DE EDAD DE LOS MIGRANTES ENCUESTADOS

CERCA DEL 20 % DE ENCUESTADOS ERAN MUJERES ENTRE 31 Y 40 AÑOS.



Fuente: Fuente: Cálculos del Observatorio del Proyecto Migración Venezuela con base en encuesta a migrantes venezolanos en Colombia.

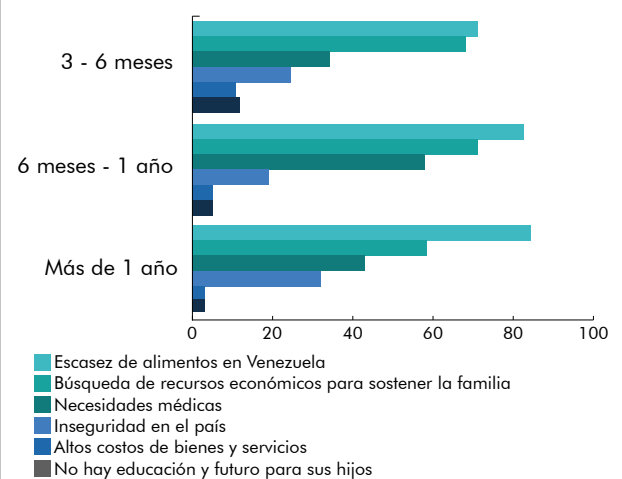
En relación con el tiempo de permanencia en Colombia, un 37 % llevaba entre 3 y 6 meses en el país al momento de la encuesta, el 39,4 % llevaba entre 6 meses y un año, y un 23,6 % de los encuestados en Cali vivía hace más de un año en el país.

Dentro de las razones por las que migraron los venezolanos encuestados, un 78,9 % reportó la escasez de alimentos en su país. El 66,3 % reportó también la urgencia por conseguir recursos económicos y lograr sostener a sus familias; asimismo, las necesidades médicas son una de las razones para el 45,9 %, mientras que la inseguridad que percibían en el vecino país lo fue para el 25,2 %.

El grupo de personas que reporta una u otra razón cambia según el tiempo que llevan en Colombia. Entre quienes llevan más de un año, la inseguridad en su país de origen fue la razón reportada por un mayor número de migrantes. En cambio, en los que tenían hasta seis meses de estar viviendo en Colombia, tuvieron mayor peso razones como los elevados costos de bienes y servicios, así como la falta de educación para sus hijos (Gráfico 2).

GRÁFICO 2 - RAZONES POR LAS QUE MIGRARON DE VENEZUELA

LOS MOTIVOS PARA MIGRAR REFLEJAN LA DIFÍCIL SITUACIÓN ECONÓMICA DE SU PAÍS.



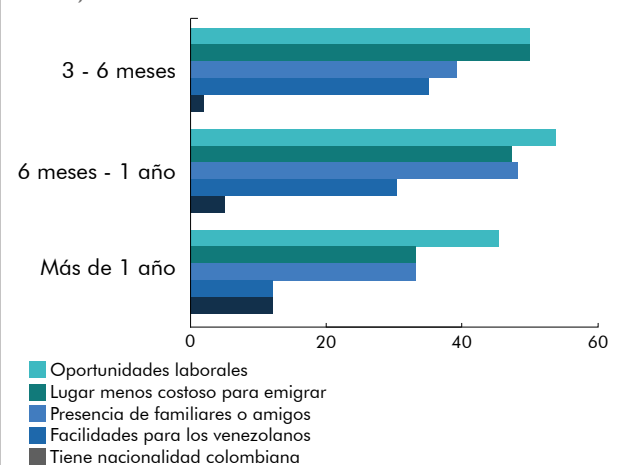
Fuente: Fuente: Cálculos del Observatorio del Proyecto Migración Venezuela con base en encuesta a migrantes venezolanos en Colombia.

Al momento de definir el lugar de destino, distintas motivaciones se dieron entre los migrantes encuestados para elegir Colombia. El 51,2 % lo hizo al considerar que el país ofrecía oportunidades laborales, un 45,5 % por ser el lugar menos costoso para emigrar, y un 41,9 % manifestó que la presencia de amigos y familiares en el país facilitó la elección.

Para quienes llevaban tres meses y hasta un año radicados en Colombia, la creencia de que el país brindaba muchas facilidades para los venezolanos influyó en su decisión. Por su parte, para los de un año de permanencia, el tener la nacionalidad colombiana fue una razón de peso para cruzar la frontera (Gráfico 3).

GRÁFICO 3 - ELECCIÓN DE COLOMBIA COMO PAÍS DE DESTINO

RELACIONES PERSONALES Y PERCEPCIÓN DE FACILIDAD PARA CONSEGUIR EMPLEO ATRAJERON A LOS MIGRANTES.



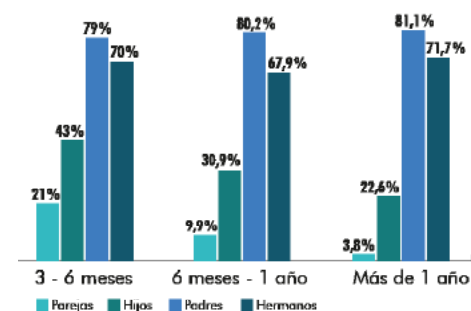
Fuente: Fuente: Cálculos del Observatorio del Proyecto Migración Venezuela con base en encuesta a migrantes venezolanos en Colombia.

PROYECTO MIGRACIÓN Venezuela

Muchos de los migrantes encuestados contaban con familia en Venezuela al momento de la encuesta. El 85,8 % dejó familiares directos en su país; de ellos, el 80,1 % tenía a sus hijos y cerca del 70 % a sus padres.

Al analizarlo por tiempo de permanencia, se observa que en los tres grupos al menos el 70 % reportó tener a padres o hermanos viviendo en Venezuela. Por el contrario, el porcentaje de personas que reporta tener a sus hijos o a su cónyuge allá cae a medida que llevan más tiempo viviendo en Colombia (Gráfico 4).

GRÁFICO 4 - FAMILIARES EN VENEZUELA
MUCHOS DE LOS QUE LLEGARON HACE MENOS DE UN AÑO AL PAÍS TIENEN HIJOS Y PAREJA EN VENEZUELA.



Fuente: Cálculos del Observatorio del Proyecto Migración Venezuela con base en encuesta a migrantes venezolanos en Colombia.

Para los migrantes encuestados, el principal motivo para no haber traído a su familia consigo es la incapacidad de mantenerlos en Colombia (64,9 %). El 51,7 % manifestó también no haberlo hecho por la falta de recursos para costear el viaje. Esta situación no difiere en el tiempo de llegada de los encuestados. Además, el 54 % desea traer a su familia, y de ellos un 32,7 % espera traerlos en los próximos seis meses.

Caber destacar que la proporción de quienes tienen planes de traer a sus familiares es mayor en los que llevan menos tiempo en el país (57,1%) y menor para los que llevan más tiempo (49,1%).

Del total de migrantes encuestados con familia en Venezuela, el 61,6 % les enviaba dinero; de ellos, el 43,8 % consignaba máximo \$100.000 colombianos. Esta dinámica varía de acuerdo al tiempo de permanencia: quienes llevan más tiempo viviendo en Colombia envían más remesas. El 63 % de los encuestados que llevaban más de un año en Colombia y conservaban algún núcleo familiar en su país de origen, envia-

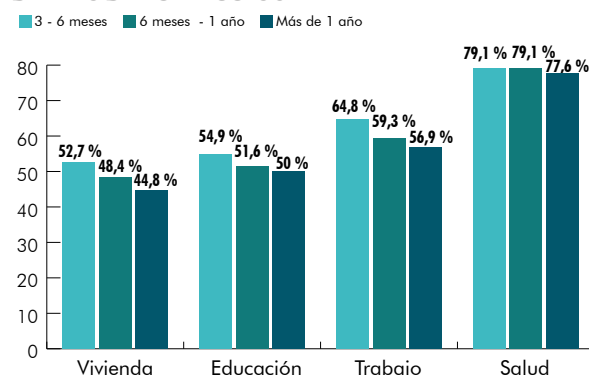
ban dinero; para quienes habían llegado al país hacía menos de seis meses, la proporción era del 58,4 % (Gráfico 5).

LAS DIFICULTADES PARA ACCEDER A BIENES Y SERVICIOS BÁSICOS

Al analizar la percepción de los venezolanos encuestados en Cali sobre la dificultad para acceder a bienes y servicios como vivienda, salud, educación y trabajo, se encuentra que el 48 % considera que es difícil acceder a vivienda, el 51,2 % a educación, el 59,3 % a trabajo y el 76,8 % a salud. Las impresiones sobre la dificultad disminuyen conforme han tenido un periodo de permanencia mayor en Colombia (Gráfico 6).

GRÁFICO 6 - PERCEPCIÓN DE LA DIFICULTAD PARA ACCEDER A BIENES Y SERVICIOS

LA SALUD ES CONSIDERADO EL SERVICIO DE MÁS DIFÍCIL ACCESO



Fuente: Cálculos del Observatorio del Proyecto Migración Venezuela con base en encuesta a migrantes venezolanos en Colombia.

A continuación, se describen detalles del acceso que tienen los migrantes de la muestra a los bienes y servicios mencionados.

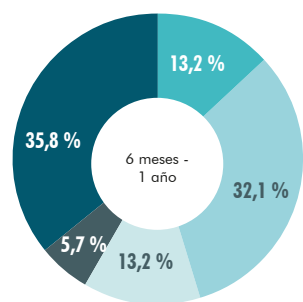
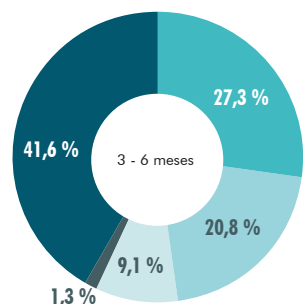
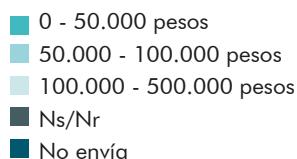
• VIVIENDA

Los migrantes pueden enfrentar obstáculos para la compra de vivienda o la firma de contratos de arrendamientos, como la falta de documentos requeridos. Esto pudo incidir en que el 97,2 % de los migrantes encuestados reportaran vivir en un arriendo compartido. Tan solo un 1,2 % compartía la vivienda, pero no pagaba arriendo; y el 0,8 % tenía vivienda propia. Esta situación no se diferencia por la permanencia que llevaban en Colombia.

El compartir vivienda se convierte en la alternativa más viable para muchos migrantes, lo que hace que tiendan a vivir en hogares con un número elevado de personas. El 19,5 % de los migrantes encuestados

GRÁFICO 5 - REMESAS ENVIADAS A FAMILIARES EN VENEZUELA

EN FEBRERO DE 2019, 100 MIL PESOS COLOMBIANOS EQUIVALÍAN A 5,6 SALARIOS MÍNIMOS EN VENEZUELA.



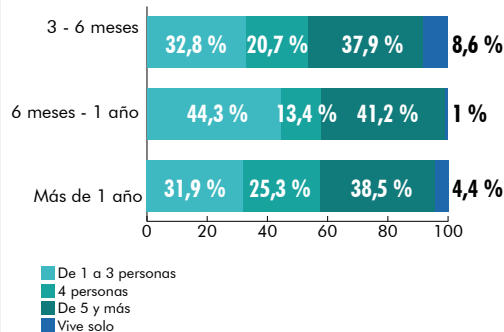
Fuente: Cálculos del Observatorio del Proyecto Migración Venezuela con base en encuesta a migrantes venezolanos en Colombia.

PROYECTO MIGRACIÓN Venezuela

en Cali vivían con cuatro personas más al momento de la encuesta y el 39,4 % compartía con cinco personas en adelante, solo el 4,1 % vivía solo. Los venezolanos que tenían menos tiempo de permanencia en Colombia y aquellos con más de un año de permanencia en su mayoría comparten la vivienda con más de cinco personas (Gráfico 7).

GRÁFICO 7 - TOTAL DE PERSONAS CON QUIENES COMPARTEN VIVIENDA

EL NÚMERO DE PERSONAS EN LA VIVIENDA ES MENOR ENTRE MAYOR ES EL TIEMPO DE PERMANENCIA.



Fuente: Cálculos del Observatorio del Proyecto Migración Venezuela con base en encuesta a migrantes venezolanos en Colombia.

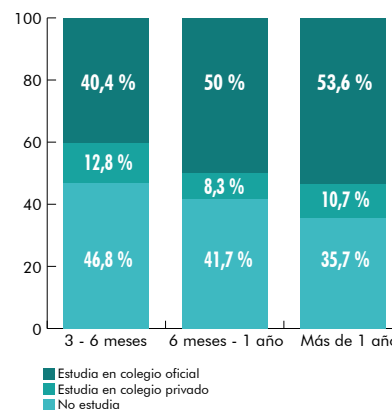
• EDUCACIÓN

Cerca de la tercera parte de los migrantes encuestados vivía con sus hijos en el país; de ellos, el 57,7 % tenían a sus hijos estudiando, princi-

palmente en instituciones oficiales. La asistencia escolar de los hijos de los migrantes aumenta con el tiempo de permanencia en Colombia. El 64,3 % de los venezolanos con hijos que llevaban más de un año viviendo en Colombia, los tenían estudiando. Para el grupo de migrantes con entre tres y seis meses, solo el 53,2 % tenía a sus hijos matriculados (Gráfico 8).

GRÁFICO 8 - ACCESO A EDUCACIÓN DE LOS HIJOS

MÁS DE LA MITAD DE VENEZOLANOS ENCUESTADOS TENÍAN A SUS HIJOS ESTUDIANDO.



Fuente: Cálculos del Observatorio del Proyecto Migración Venezuela con base en encuesta a migrantes venezolanos en Colombia.

Del grupo de migrantes cuyos hijos no estaban estudiando, el 57,1 % estaba fuera del sistema por la incapacidad para costear educación y un 23,8 % porque no los habían

Los colegios privados son una alternativa para los migrantes en el corto plazo. Sin embargo, a medida que aumenta su tiempo en Colombia sus hijos acceden en mayor medida a los colegios oficiales.



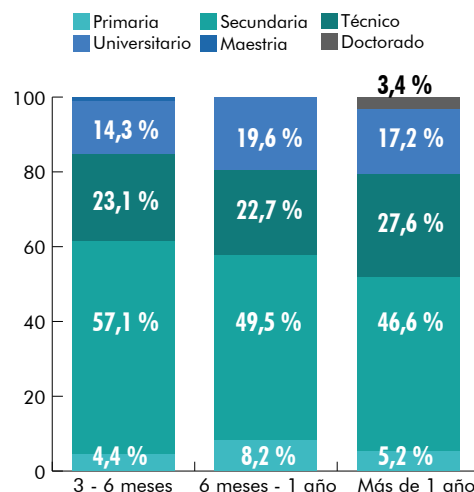
Foto: Esteban Vega La-Rotta

aceptado por falta de papeles. Esta situación se da pese a que, en abril de 2018, el Gobierno nacional, a través de la circular conjunta N.º 16 entre Migración Colombia y el Ministerio de Educación Nacional, estipuló el acceso a educación básica primaria, secundaria y media de forma gratuita para los niños, niñas y adolescentes venezolanos, aún cuando no tuviesen los documentos necesarios.

• TRABAJO

Los venezolanos encuestados en Cali serían un potencial capital humano en la búsqueda de empleo. Del total de encuestados, el 51,6 % contaba con niveles de educación secundaria, mientras que el 24 % tenían estudios técnicos superiores y el 17,1 % habría alcanzado estudios profesionales. Quienes llegaron hace más de un año al país contaban con niveles más altos de educación en comparación con los que llevaban entre tres y seis meses de estadía. No obstante, el 98 % del total del grupo no había convalidado sus títulos; de ellos, el 43,4 % por no contar con los documentos necesarios para realizar el trámite y un 22,5 % porque consideraba que el proceso es costoso (Gráfico 9).

GRÁFICO 9 - FORMACIÓN ACADÉMICA
MÁS DEL 30 % DE LOS MIGRANTES TENÍA EDUCACIÓN SUPERIOR.



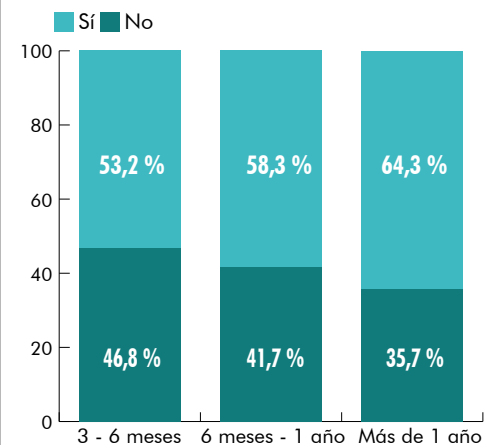
Fuente: Fuente: Cálculos del Observatorio del Proyecto Migración Venezuela con base en encuesta a migrantes venezolanos en Colombia.

Esta situación puede dificultar la participación de los migrantes en el mercado laboral. Solo el 39,4 % del total de migrantes encuestados en Cali tuvo una fuente de ingresos en el mes previo a la encuesta.

Al analizar la situación de los encuestados por tiempo de permanencia, el acceso a una fuente de ingresos aumentó en los grupos que llevaban más tiempo viviendo en el país:

35,7 % de los que llevaban entre tres y seis meses en Colombia tuvieron un ingreso en el mes previo, comparado con el 41,7 % del grupo entre seis meses y un año, y 46,8 % en el grupo de más de un año (Gráfico 10).

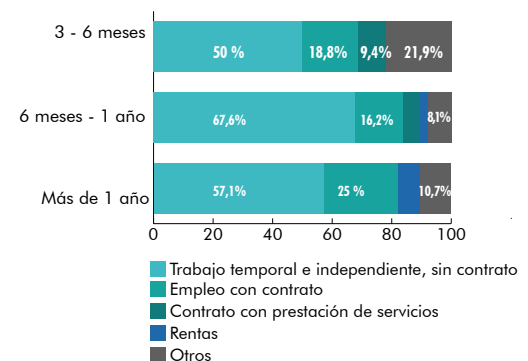
GRÁFICO 10 - ACCESO AL TRABAJO
QUIENES TUVIERON UN INGRESO SUELEN SER QUIENES LLEVAN MÁS TIEMPO EN EL PAÍS



Fuente: Fuente: Cálculos del Observatorio del Proyecto Migración Venezuela con base en encuesta a migrantes venezolanos en Colombia.

De los que se encontraban realizando alguna actividad, el 58,8 % lo hacían de forma independiente, mientras que el 19,6 % trabajaban mediante un contrato de trabajo, y un 4,1 % por prestación de servicios. La mitad de los venezolanos que tenían entre tres y seis meses de permanencia trabajaban de forma independiente, sin contrato. Aunque en el grupo de venezolanos con mayor tiempo en el país la proporción de trabajadores con este tipo de contrato era mayor, también era mayor la proporción de quienes trabajan con contrato laboral.

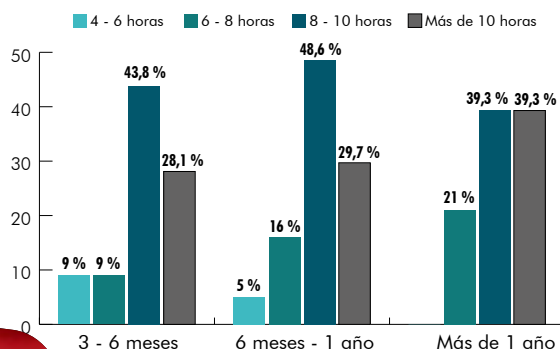
GRÁFICO 11 - CONDICIONES DE LAS ACTIVIDADES LABORALES
SEIS DE CADA DIEZ VENEZOLANOS ENCUESTADOS EN CALI TRABAJAN SIN CONTRATO.



Fuente: Fuente: Cálculos del Observatorio del Proyecto Migración Venezuela con base en encuesta a migrantes venezolanos en Colombia.

Las condiciones de trabajo de los migrantes encuestados en Cali reflejan la informalidad con que se insertan al mercado laboral. El 4 % de los encuestados le dedicaba entre cuatro y seis horas al día a actividades laborales, el 15 % lo hacía entre seis y ocho horas, y un 72 % dedicaba ocho horas o más al día. A medida que acumulan tiempo de estadía en Colombia los venezolanos trabajan más horas: la proporción de migrantes con alguna actividad generadora de ingresos y que trabajaba más de diez horas al día era del 71,9 % para el grupo de hasta seis meses de permanencia, del 78,4 % para los que llevaban entre seis meses y un año, y del 78,6 % para los de más de un año de residencia en el país (Gráfico 12).

GRÁFICO 12 - HORAS DEDICADAS AL TRABAJO
QUIENES VIVÍAN HACE MÁS DE UN AÑO EN EL PAÍS TRABAJABAN MÁS HORAS AL DÍA.



Fuente: Cálculos del Observatorio del Proyecto Migración Venezuela con base en encuesta a migrantes venezolanos en Colombia.

La misma informalidad a la que se enfrentan los migrantes los ha puesto en riesgo de explotación laboral, pues trabajaban muchas horas por ingresos relativamente bajos. El 60,8 % de quienes trabajaban recibían menos de \$400.000 pesos al mes y un 33 % alcanzaba hasta \$900.000. Esta situación no difería según el tiempo de permanencia en Colombia.

• SALUD

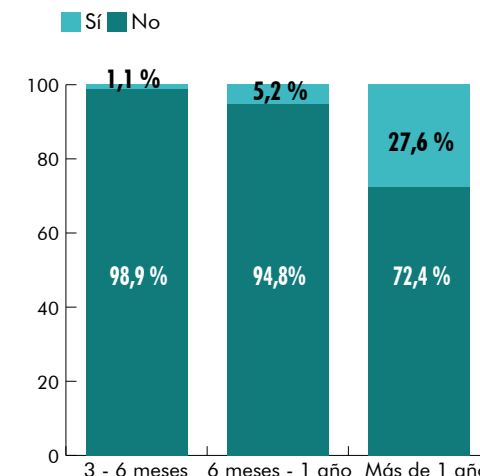
A partir de la circular 025 de 2017, el Ministerio de Salud y Protección Social en Colombia garantiza la atención en urgencias de la población migrante venezolana. Sin embargo, algunos migrantes que presentaron problemas de salud no recibieron atención médica. El 38,2 % de los encuestados tuvieron algún problema de salud durante los 6 meses previos al momento de la encuesta y de ellos solo el 47,9 % pudo recibir atención.

Para los migrantes encuestados, la salud es el servicio al que consideran más difícil acceder; esto podría relacionarse con que la mayoría de ellos estaba por fuera del sistema de seguridad social en salud. El 90,7 % de los venezolanos encuestados en Cali no se encontraban afiliados a ningún régimen al momento del sondeo. Del pequeño grupo de migrantes afiliados, el 90,7 % estaba en el régimen subsidiado, el 8,9 % en el régimen contributivo y 0,4 % era parte de algún régimen especial.

El tiempo de permanencia es un factor clave en este aspecto, pues se nota una marcada diferencia entre los grupos de estudio. El 27,6 % de quienes tenían más de un año en el país estaban afiliados (19 % al régimen contributivo y el 75 % al régimen subsidiado), mientras que en los de menos de 6 meses solo el 1,1 % se encontraba afiliado al sistema (Gráfico 13).

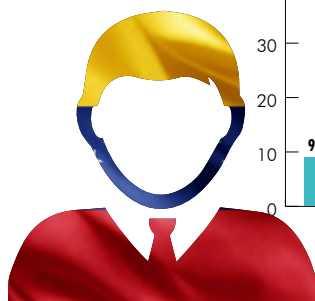
El tiempo de permanencia es un factor clave en este aspecto, pues se nota una marcada diferencia entre los grupos de estudio. El 27,6 % de quienes tenían más de un año en el país estaban afiliados (19 % al régimen contributivo y el 75 % al régimen subsidiado), mientras que en los de menos de 6 meses solo el 1,1 % se encontraba afiliado al sistema (Gráfico 13).

GRÁFICO 13 - ACCESO AL SISTEMA DE SEGURIDAD SOCIAL EN SALUD
LA AFILIACIÓN AL SISTEMA DE SALUD AUMENTA CON EL TIEMPO DE PERMANENCIA EN COLOMBIA



Fuente: Cálculos del Observatorio del Proyecto Migración Venezuela con base en encuesta a migrantes venezolanos en Colombia.

Dentro de las razones para no afiliarse al sistema de salud, los migrantes consideran que no tenían la capacidad de costear la afiliación (35,4 %); a esto lo sigue el no contar con los requisitos para acceder al servicio (30,9 %). Un pequeño grupo de los encuestados manifestaron que no fueron aceptados en el sistema a pesar de cumplir con los requisitos (4 %).



76,3 %
De los encuestados en Cali que realizaban alguna actividad, dedicaban más de 8 horas diarias a su trabajo.

Fuente: Cálculos del Observatorio del Proyecto Migración Venezuela con base en encuesta a migrantes venezolanos en Colombia.


PROYECTO MIGRACIÓN Venezuela

CONSIDERACIONES FINALES

Cali se ha convertido en un nuevo territorio de acogida para los migrantes venezolanos, quienes han llegado principalmente en el último año. Muchos imaginaron que en la capital del Valle del Cauca encontrarían más oportunidades y facilidades para acceder a bienes y servicios básicos; sin embargo, consideraron difícil el acceso a estos.

El tiempo de permanencia en Colombia muestra una relación directa con los avances de integración económica y social de los migrantes, especialmente en salud (aunque los venezolanos consideren que es el servicio de más difícil acceso) y en participación laboral. En esta última, las condi-

ciones aún están lejos de ser las deseables para cualquier ocupado, tanto nacional como extranjero, pues realizaron actividades laborales de manera informal, dedicando más de ocho horas al día y recibiendo menos de la mitad de un salario mínimo mensual legal vigente en Colombia.

Pese a que las condiciones de vida de la población migrante encuestada en Cali no incluían todavía las facilidades para acceder a bienes y servicios básicos, los venezolanos no estaban seguros de querer volver a su país: un 21,1 % no planeaba hacerlo, un 17,5 % no estaba seguro de retornar, y un 61,4 % manifestó quererlo hacer solo cuando la situación en Venezuela mejore. 

PROYECTO MIGRACIÓN Venezuela

Es un producto de Proyectos Semana S.A. financiado con el apoyo de la Agencia de Estados Unidos para el Desarrollo Internacional (USAID), a través del programa de Alianzas para la Reconciliación operado en Colombia por ACDI/VOCA. Los contenidos son responsabilidad de Proyectos Semana S.A. y no necesariamente reflejan las opiniones de USAID o del Gobierno de Estados Unidos.



Director:

Alejandro Santos Rubino

Gerente:

Paula Ximena Acosta Márquez

Directora del proyecto:

Paula Marcela Escobar Correa

Editora general:

Rubi Marcela Pérez Jiménez

Periodista:

Sara Camila Prado Herrera

Profesional Social:

Liney Álvarez Altamiranda

Profesional en Seguridad:

David Molano Londoño

Profesional Economía:

Ana María Restrepo Rodríguez

Diseñador:

João Gabriel Barroso

Proyectos Semana S. A.

Gerente general:

Sandra Suárez Pérez

Productora general:

Angélica Sánchez

Gerente de audiencias:

Nancy Pedraza Alvarado

Gerente administrativa:

Carol Ramírez

Gerente de Finanzas y Planeación:

Miguel Cepeda Ramos

Directora de contabilidad:

Consuelo Quintero

Jefe de tesorería:

Ligia Yaneth Gómez Cuellar

Directora de servicios generales:

Martha Viasus

Directora jurídico:

Julia Inés Prado Cantillo

Directora de marcas:

Catalina Monsalve

Director creativo:

Hernán Sansone

Coordinadora de archivo

fotográfico:

Isis Paola Rodríguez



Muchos migrantes llegaron a Cali en busca de oportunidades, pero los primeros meses de estadia no fueron fáciles para el acceso a bienes y servicios.

Foto: Esteban Vega La-Rotta