

La integración de los migrantes venezolanos en Bogotá

La búsqueda de empleo es una de las principales razones por las que colombianos de distintas regiones del país se han establecido en Bogotá. Los migrantes venezolanos no son ajenos a esta visión; es por eso que, hoy día, en la capital se concentra el mayor número de migrantes venezolanos, quienes buscan oportunidades y recursos para mantener a sus familias.

Boletín 05



Foto: Miguel Galezzo

➤ PÁG. 2 - Razones para migrar y condiciones a las que se han enfrentado los migrantes en Bogotá.

Razones para migrar y condiciones a las que se han enfrentado los migrantes en Bogotá



Foto: Miguel Galeazzo

Isabela Fernández, venezolana radicada en Bogotá, decidió generar ingresos con su propio negocio de comidas.

Las razones para migrar varían de acuerdo con las necesidades de las personas. Por ejemplo, al no contar en su país con recursos económicos para mantener a sus familias, migran por razones económicas. Migran también por razones de seguridad, al ver amenazada su vida e integridad. Sin embargo, migrar no asegura que esas necesidades se satisfagan plenamente en el país de destino. Una migración masiva en un corto plazo, sumada a comunidades de acogida con sus propias necesidades y retos, puede dificultar el acceso a bienes y servicios básicos para hogares migrantes y locales por igual.

A marzo de 2019, Migración Colombia identificó 1.260.594 venezolanos en el territorio nacional. El 61,2 % se encontraba en condición migratoria regular y 38,8 % en situación irregular. La mayoría de venezolanos se ubicaron en Bogotá (22,1 %), seguido de los departamentos de Norte de Santander (14 %), La Guajira (11,7 %), Atlántico (9,2 %) y Antioquia (7,7 %).

De acuerdo con cálculos del Observatorio del Proyecto Migración Venezuela, la población venezolana que ha llegado recientemente a Colombia se ha dirigido hacia el interior del país. Es decir, hoy es habitual que la población migrante se establezca en las ciudades principales, pues

consideran que en ellas tienen mayor probabilidad de emplearse y acceder a servicios de manera rápida.

Con el propósito de caracterizar y conocer el proceso de integración de la población migrante, Proyecto Migración Venezuela contrató una encuesta dirigida a 1.500 migrantes venezolanos en Bogotá, Barranquilla, Cali, Bogotá y Medellín.

El presente artículo presenta el diseño metodológico de la encuesta realizada y describe los resultados en aspectos socio-demográficos de los migrantes venezolanos encuestados en Bogotá, sus razones para emigrar y las condiciones a las que se han enfrentado en la capital colombiana para mejorar su calidad de vida.

Este análisis cobra importancia dado que Bogotá, con más de siete millones de habitantes a 2018 (DANE, 2019), es una ciudad con alta demanda por locales y migrantes, gracias a su nivel de vida y su oferta de bienes y servicios. El aprovechamiento de estos podría facilitar la integración de los más de 219 mil venezolanos que llegaron a la ciudad en ese mismo año (Observatorio del Proyecto Migración Venezuela, 2019).

METODOLOGÍA DE LA ENCUESTA

La encuesta se realizó en febrero de 2019 y estuvo dirigida a migrantes venezolanos, definidos como personas nacidas en Venezuela o con nacionalidad venezolana que tenían más de tres meses en Colombia e intención de permanecer durante los tres meses siguientes. En el proceso de recolección de la información se incluyeron en la muestra colombianos retornados, que corresponden a aquellas personas con nacionalidad colombiana que vivieron en Venezuela y regresaron al país con la intención de quedarse.

El número de personas encuestadas se definió por muestreo no probabilístico, utilizando la metodología de bola de nieve. Esta consistió en que los encuestadores contactaban directamente a los migrantes, ubicándose en zonas estratégicas de las ciudades seleccionadas, y una vez finalizado el sondeo se les pedía a los encuestados que refirieran a otros migrantes, a fin de hallar una densidad y saturación de la muestra.

Las ciudades se seleccionaron según la distribución del total de migrantes vene-

PROYECTO MIGRACIÓN Venezuela

zolanos a septiembre de 2018, de acuerdo con los cálculos del Observatorio del Proyecto Migración Venezuela que resultaron de la Gran Encuesta Integrada de Hogares (GEIH). De los 571.651 migrantes en las 13 ciudades principales de Colombia, el 85,4 % se encontraba en cinco de ellas, así: Bogotá (36,5 %), Barranquilla (17,1 %), Cali (7,4 %), Cúcuta (11,3 %) y Medellín (13,1 %).

Al terminar la primera ronda, en febrero de 2019, se habían encuestado 1.500 venezolanos mayores de 18 años.

TABLA 1 - DISTRIBUCIÓN DE LA MUESTRA POR CIUDADES

Ciudad	Porcentaje de la muestra
Barranquilla	17,4 %
Bogotá	26,3 %
Cali	16,4 %
Cúcuta	20,2 %
Medellín	19,7 %

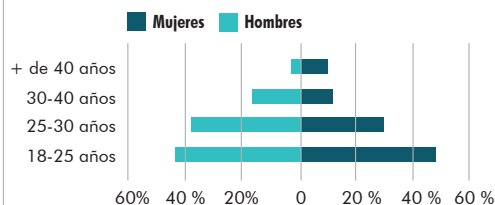
Fuente: Cálculos del Observatorio del Proyecto Migración Venezuela con base en encuesta a migrantes venezolanos en Colombia.

LOS MIGRANTES VENEZOLANOS EN BOGOTÁ

Del total de venezolanos entrevistados, el 66,3 % eran hombres y el 33,7 % mujeres. Por grupos de edad, el 59,4 % estaba entre los 18 y 30 años; el 24,1 % tenía entre 31 y 40 años; y el 16,5 % era mayor de 41 años.

GRÁFICO 1 - RANGO DE EDAD DE LOS MIGRANTES ENCUESTADOS

LOS MIGRANTES EN BOGOTÁ SON EN SU MAYORÍA HOMBRES EN EDAD DE TRABAJAR

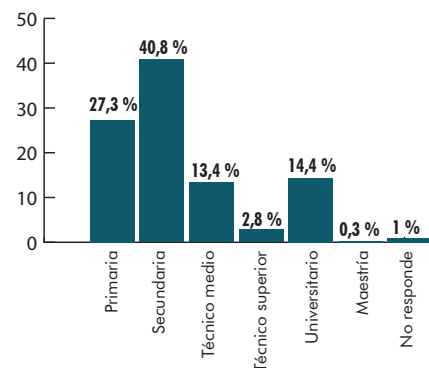


Fuente: Cálculos del Observatorio del Proyecto Migración Venezuela con base en encuesta a migrantes venezolanos en Colombia.

A nivel educativo, el 27,3 % de los encuestados alcanzó estudios de básica primaria; el 40,8 % terminó la educación secundaria; y una tercera parte cursó estudios de educación superior, principalmente a nivel profesional (14,4 %) (Gráfico 2).

GRÁFICO 2 - NIVEL EDUCATIVO

LOS MIGRANTES ENCUESTADOS, EN GENERAL, TIENEN ALTOS NIVELES EDUCATIVOS.

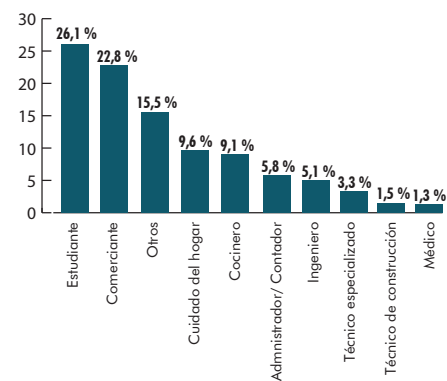


Fuente: Cálculos del Observatorio del Proyecto Migración Venezuela con base en encuesta a migrantes venezolanos en Colombia.

Es probable que la acción de migrar haya impedido que muchos venezolanos completaran sus estudios superiores, en tanto el 26,1 % de los encuestados se encontraba estudiando antes de salir de Venezuela. Cerca del 23 % se dedicaba a actividades del comercio, mientras que un 12 % ejercía carreras profesionales (Gráfico 3).

GRÁFICO 3 - ACTIVIDAD QUE DESEMPEÑABAN EN VENEZUELA

LOS MIGRANTES ENCUESTADOS SE DESEMPEÑABAN EN UNA AMPLIA VARIEDAD DE PROFESIONES Y OFICIOS



Fuente: Cálculos del Observatorio del Proyecto Migración Venezuela con base en encuesta a migrantes venezolanos en Colombia.

LA BÚSQUEDA DE INGRESOS Y EL MERCADO LABORAL

Aunque la mitad de los venezolanos encuestados en Bogotá reportó que la necesidad de buscar mayores recursos económicos para sostener a sus familias fue una de las principales razones por las que salieron de Venezuela, solo el 21,8 % migró a Co-



42,5 %
de los encuestados dejaron familiares en Venezuela por falta de dinero para mantenerlos en Colombia.

Fuente: Cálculos del Observatorio del Proyecto Migración Venezuela con base en encuesta a migrantes venezolanos en Colombia

PROYECTO MIGRACIÓN Venezuela

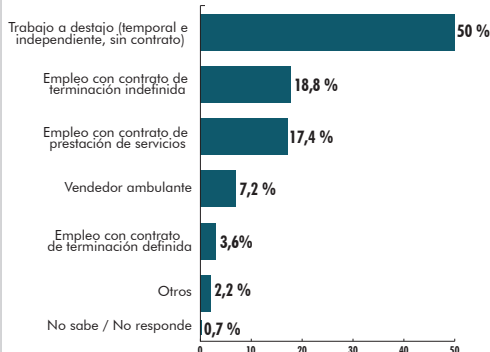
lombia por las oportunidades laborales que podía ofrecer el país.

Hacer realidad esas oportunidades depende, en gran medida, de la condición migratoria de las personas. El 64,5 % de los encuestados no tenían los permisos necesarios para trabajar, llevando a que la mayoría (93,2 %) no pudieran ejercer su profesión en la capital colombiana. Esto refleja barreras que enfrentan los migrantes como la convalidación de títulos: el 94,2 % de los encuestados no lo había podido hacer; 35,9 % de ellos por no tener los documentos que le debe otorgar el Estado venezolano para poder iniciar el trámite en Colombia, y un 15,5 % por el costo del proceso.

Todo lo anterior hace que para el 66 % de los migrantes sea difícil o incluso muy difícil acceder a un empleo en Bogotá.

A pesar de eso, el 34,9 % de los encuestados tuvo una fuente de ingresos en el último mes. El 50 % de ellos tuvo ingresos por medio de actividades de forma independiente —sin contrato—, principalmente en labores de comercio informal y una pequeña proporción en servicios generales (Gráfico 4). Sin embargo, cerca del 40 % de los venezolanos en Bogotá trabajaron mediante un contrato, lo cual indica que sí existe un grado de formalidad entre los mismos.

GRÁFICO 4 - CONDICIONES DE LAS ACTIVIDADES LABORALES LAS FORMAS DE CONTRATACIÓN DE LOS MIGRANTES DIFICULTAN SU ACCESO A SEGURIDAD SOCIAL.

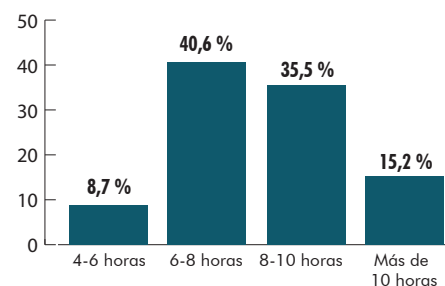


Fuente: Cálculos del Observatorio del Proyecto Migración Venezuela con base en encuesta a migrantes venezolanos en Colombia.

La existencia de un contrato laboral podría mitigar el riesgo de explotación laboral; pero, contrario a esto, las formas de contratación y actividades que realizan los migrantes los exponen a formas de traba-

jo inadecuadas. En Bogotá, el 40,6 % de los venezolanos encuestados que tenían un empleo trabajaron entre 6 y 8 horas al día, mientras que el 35,5 % le dedicó al trabajo entre 8 y 10 horas. Estos dos rangos de horarios están dentro de los tiempos de trabajo estipulados por la ley. El 15,2 % trabajó más de 10 horas al día (Gráfico 5).

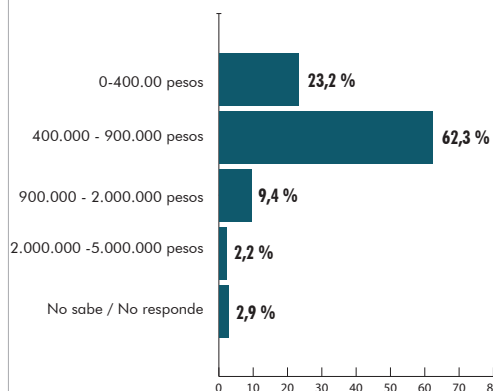
GRÁFICO 5 - HORAS DEDICADAS AL TRABAJO LA MITAD DE LOS VENEZOLANOS TRABAJA MÁS DE 8 HORAS DIARIAS.



Fuente: Cálculos del Observatorio del Proyecto Migración Venezuela con base en encuesta a migrantes venezolanos en Colombia.

A lo anterior debe sumarse que las labores que desarrollan y la forma de contratación podrían estar influyendo en la remuneración salarial, pues el 62,3 % recibió entre 400.000 y 900.000 pesos mensuales. El 23,2 % gana menos de 400.000 pesos al mes.

GRÁFICO 6 - INGRESOS MENSUALES EL 11,6 % RECIBIÓ INGRESOS SUPERIORES A 900 MIL PESOS.



Fuente: Cálculos del Observatorio del Proyecto Migración Venezuela con base en encuesta a migrantes venezolanos en Colombia.

De estos ingresos económicos, el 81,6 % de quienes tenían familia en Venezuela les enviaban dinero habitualmente; la mayoría de ellos (44,9 %) giraba montos de hasta 100.000 pesos mensuales (Gráfico 7).



64,5 %
de los encuestados no tenían los permisos necesarios para trabajar.

Fuente: Cálculos del Observatorio del Proyecto Migración Venezuela con base en encuesta a migrantes venezolanos en Colombia.

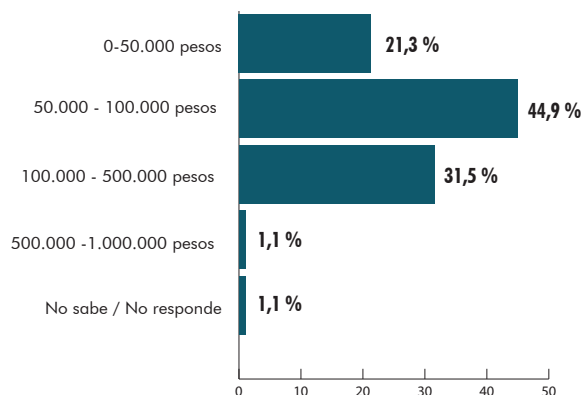
PROYECTO MIGRACIÓN Venezuela

Foto: César García



Cerca de la mitad de los venezolanos que trabajan en Bogotá, envían de manera constante a sus familias al menos 100.000 pesos colombianos.

GRÁFICO 7 - REMESAS A VENEZUELA AL MOMENTO DE LA ENCUESTA (FEBRERO DE 2019), 100 MIL PESOS COLOMBIANOS EQUIVALÍAN A 5,6 SALARIOS MÍNIMOS EN VENEZUELA.



Fuente: Cálculos del Observatorio del Proyecto Migración Venezuela con base en encuesta a migrantes venezolanos en Colombia.

LAS NECESIDADES MÉDICAS Y EL SISTEMA DE SALUD

El 20,6 % de los venezolanos encuestados en Bogotá afirmó que la necesidad de acceder a servicios médicos fue una de las razones por las que decidieron salir de su país.

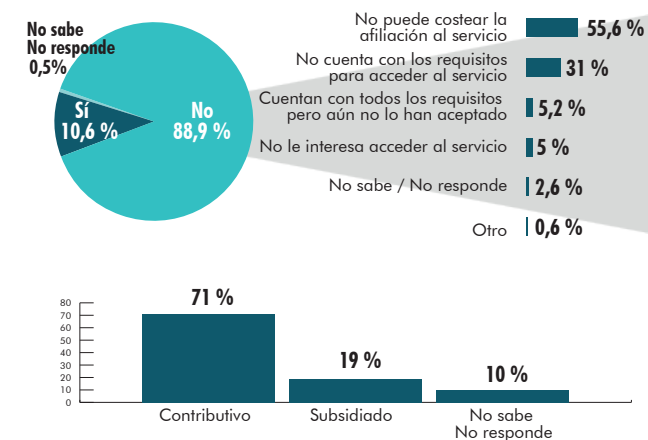
En Colombia, la salud es un derecho fundamental de todas las personas en el territorio nacional. A pesar de eso, del 8,9 % de los encuestados que tuvieron algún problema de salud durante los últimos 6 meses previos a la encuesta, solo la mitad logró recibir atención médica. En la mayoría de los casos, este servicio fue brindado por una institución privada.

Lo anterior está relacionado con que la mayoría de los migrantes se encuentran

por fuera del sistema de seguridad social. Prueba de esto, es que el 88,9 % de los venezolanos encuestados en Bogotá no están afiliados a un régimen. La principal razón es la incapacidad de costear la afiliación (55,6 %), seguido de no contar con los requisitos para acceder al servicio (31 %). Otro grupo de los encuestados manifestó que no fueron aceptados en el sistema a pesar de tener todos los requisitos legales (5,26 %). Por su parte, de la proporción de migrantes afiliados, el 71 % está en el régimen contributivo. Únicamente el 19 % se encuentra en el subsidiado (Gráfico 8).

GRÁFICO 8 - ESTADO DE AFILIACIÓN AL SISTEMA DE SEGURIDAD SOCIAL EN SALUD

NO ESTAR AFILIADOS SOLO LES PERMITE ACCEDER A SERVICIOS DE URGENCIAS.



Fuente: Cálculos del Observatorio del Proyecto Migración Venezuela con base en encuesta a migrantes venezolanos en Colombia.

En general, acceder al servicio de salud es difícil para los migrantes en Bogotá.

PROYECTO MIGRACIÓN Venezuela

Así lo considera el 65,8 % de los sondeados. Solo el 18,5 % percibe fácil o muy fácil el acceso.

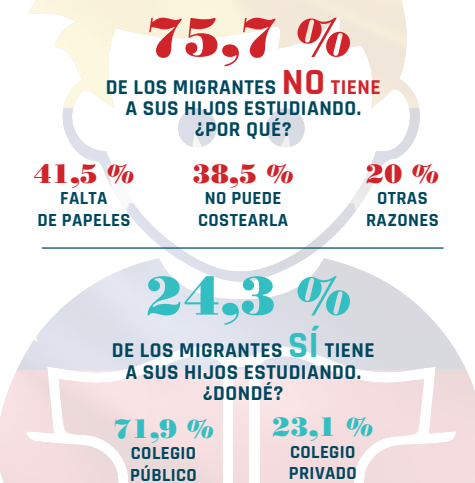
LA EDUCACIÓN PARA NIÑOS, NIÑAS Y ADOLESCENTES MIGRANTES

Dentro de las razones para migrar de Venezuela, el 16 % de los migrantes en Bogotá lo hizo considerando que en su país no había educación ni futuro para sus hijos. Esto indica que uno de los principales objetivos de este grupo es que sus hijos puedan seguir estudiando. Además, el 17,5 % de los migrantes escogieron Colombia como país de destino por las oportunidades que brinda, pues consideraban que ofrecía muchas facilidades para los venezolanos.

Si bien el Gobierno ha buscado proporcionar una mayor cobertura de servicios, no todos los hijos de los migrantes encuestados están estudiando. En Bogotá, 7 de cada 10 migrantes encuestados no tienen a sus hijos inscritos en ningún plantel educativo. Algunos de los motivos que señalan son la falta de documentos (41,5 %) y la insuficiencia de ingresos para solventar los costos (38,5 %) (Ilustración 1).

ILUSTRACIÓN 1 - SITUACIÓN EDUCATIVA DE LOS HIJOS DE LOS MIGRANTES

LA FALTA DE INFORMACIÓN ES UNA DE LAS PRINCIPALES RAZONES POR LA QUE NO ESTÁN INSCRITOS.



Fuente: Cálculos del Observatorio del Proyecto Migración Venezuela con base en encuesta a migrantes venezolanos en Colombia.

Pese a que desde principios del año 2018 todos los niños que inmigran desde Venezuela pueden matricularse en planteles oficiales, el 52,4 % de los encuestados en Bogotá piensa que el acceso a la educación es difícil.

La falta de documentos y de recursos para asumir los costos educativos, hace que los hijos de siete de cada diez migrantes encuestados actualmente estén fuera del sistema educativo.



Foto:Guillermo Torres

PROYECTO MIGRACIÓN Venezuela



Foto: Darlín Bejarano

La forma más fácil de acceder a vivienda para los migrantes encuestados en Bogotá, es compartiendo gastos de arriendo.

EL ACCESO A VIVIENDA

El 21,3 % de los venezolanos encuestados en Bogotá dijo haber migrado también por los altos costos de los bienes y servicios, y el 10,9 % añadió los altos costos de las viviendas como otra de las razones.

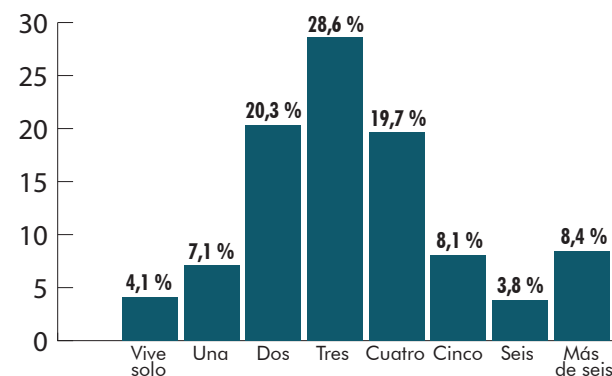
Ahora bien, la existencia de redes sociales de amigos y familiares incidió en la elección de los migrantes para escoger Colombia como país de destino; así lo manifestó el 37 % de los encuestados. Además, esta situación pudo haber facilitado el hospedaje en primera instancia, pues el 45,3 % de los encuestados indicaron que cuando llegaron al país se hospedaron en casa de sus familiares y amigos.

Dentro de las modalidades de ocupación de vivienda, el 52,7 % de los migrantes encuestados viven en arriendo y el 35,7 % en subarriendo; un 6,6 % comparte vivienda, pero no paga alquiler; mientras que el 3,5 % tiene vivienda propia.

Aunque algunos comparten los gastos de arriendo, no es frecuente que dentro del grupo encuestado vivan con un número elevado de personas. La mayoría vive en hogares de dos y hasta cuatro individuos. Esto podría estar relacionado con que más de la mitad migró con su núcleo familiar y decidió establecerse únicamente con este (Gráfico 9).

GRÁFICO 9 - NÚMERO DE PERSONAS CON QUIENES COMPARTEN LA VIVIENDA

CERCA DEL 70 % DE LOS VENEZOLANOS ENCUESTADOS VIVE EN HOGARES DE ENTRE DOS Y CUATRO PERSONAS.



Fuente: Cálculos del Observatorio del Proyecto Migración Venezuela con base en encuesta a migrantes venezolanos en Colombia.

La percepción general de los venezolanos encuestados es que es difícil acceder a una vivienda (54,9 %). Los costos y los requisitos legales probablemente dificulten el acceso a la misma en Colombia. Solo dos de cada diez migrantes considera que es fácil o muy fácil acceder a una.

PROYECTO MIGRACIÓN Venezuela

CONSIDERACIONES FINALES

Bogotá es la principal ciudad receptora de la migración interna del país. Ahora, cuando se registra el mayor número de venezolanos en Colombia, se evidencia que, en ciertas circunstancias, para los migrantes es difícil acceder a servicios como salud o empleo. No obstante, algunos de los migrantes que realizaron actividades laborales mostraron un grado de formalidad, pues dedicaban las horas y recibían los salarios acordes a la normativa establecida; esto estaría relacionado con su estatus migratorio.

Más del 30 % tiene estudios de educación superior, lo cual les brinda mayor movilidad para continuar buscando empleos acordes a sus competencias y habilidades, partiendo del amplio tamaño del mercado laboral en la ciudad. Para los migrantes con familiares directos en Venezuela, el obtener ingresos les posibilitaba enviar hasta 5,6 salarios mínimos venezolanos.

La ausencia de documentos válidos puede dificultar en un principio el acceso

a servicios básicos como salud y educación, pero no impide el acceso a los mismos. En salud, tienen garantía de la atención en urgencias incluso cuando no estén afiliados al sistema; aún así, no pueden tener controles médicos acordes a sus necesidades.

En educación, la normativa flexibiliza el acceso de los niños y adolescentes venezolanos al sistema; empero, los padres no cuentan con recursos para asumir los costos de desplazamientos o alimentación. Este contexto implica retos importantes para el proceso de integración de los migrantes venezolanos al goce efectivo de bienes y servicios básicos.

Finalmente, las características y condiciones de la población migrante en Bogotá permiten inferir que han encontrado cierto grado de estabilidad en el país que los desincentiva de volver a Venezuela: el 61,3 % no planea retornar, del 37 % afirmó querer hacerlo, y el 84,1 % lo piensa hacer cuando mejore la situación en su país. ✓

PROYECTO MIGRACIÓN Venezuela

Es un producto de Proyectos Semana S.A. financiado con el apoyo de la Agencia de Estados Unidos para el Desarrollo Internacional (USAID), a través del programa de Alianzas para la Reconciliación operado en Colombia por ACDI/VOCA. Los contenidos son responsabilidad de Proyectos Semana S.A. y no necesariamente reflejan las opiniones de USAID o del Gobierno de Estados Unidos.



Director:

Alejandro Santos Rubino

Gerente:

Paula Ximena Acosta Márquez

Directora del proyecto:

Paula Marcela Escobar Correa

Editora general:

Rubi Marcela Pérez Jiménez

Periodista:

Sara Camila Prada Herrera

Profesional Social:

Liney Álvarez Altamiranda

Profesional en Seguridad:

David Molano Londoño

Profesional Economía:

Ana María Restrepo Rodríguez

Diseñador:

João Gabriel Barroso

Proyectos Semana S. A.

Gerente general:

Sandra Suárez Pérez

Productora general:

Angélica Sánchez

Gerente de audiencias:

Nancy Pedraza Alvarado

Gerente administrativa:

Carol Ramírez

Gerente de Finanzas y Planeación:

Miguel Cepeda Ramos

Directora de contabilidad:

Consuelo Quintero

Jefe de tesorería:

Ligia Yaneth Gómez Cuellar

Directora de servicios generales:

Martha Viasus

Directora jurídico:

Julia Inés Prado Cantillo

Directora de marcas:

Catalina Monsalve

Director creativo:

Hernán Sansone

Coordinadora de archivo

fotográfico:

Isis Paola Rodríguez



Los venezolanos en Colombia a pesar de los múltiples obstáculos de lograr insertarse a la sociedad de manera formal, han encontrado otros modos de generar ingresos y obtener acceso a servicios como salud y educación.

Foto: Miguel Galezzo